

# 令和2年度 財政状況資料集

## 総括表（市町村）

都道府県名	北海道		市町村類型	II-O		指定団体等の指定状況		区分		令和2年度(千円)	令和元年度(千円)	区分		令和2年度(千円・%)	令和元年度(千円・%)		
						財政健全化等	×	歳入総額	12,486,838			10,119,825	実収支比率			2.7	2.6
市町村名	浜中町		地方交付税種地	2-1		財源超過	×	歳出総額	12,325,110	10,010,288	経常収支比率	85.7	83.5	(88.2)	(85.9)		
						歳入歳出差引	161,728	109,537	(※1)								
人口	令和2年国調(人)	5,507	産業構造(※5)		中部	×	翌年度に繰越すべき財源	44,706	701	標準財政規模	4,279,223	4,120,786	0.22	0.22			
	平成27年国調(人)	6,061			近畿	×	実収支	117,022	108,836	財政力指数	0.22	0.22					
住民基本台帳人口(※7)	増減率(%)	-9.1	区分	平成27年国調	平成22年国調	低開発	×	単年度収支	8,186	-3,941	公債費負担比率	16.2	16.7	-	-		
	うち日本人(人)	5,561		第1次	1,887	2,042	指数表選定	○	積立金	49,731	74,294	健全化判断比率	84.2			53.3	
面積(km <sup>2</sup> )	423.63	第2次	平成27年国調	平成22年国調	低開発	×	積立金取崩し額	0	0	実質赤字比率	-	-	-	-			
	うち日本人(人)		5,748	第3次	50.4	50.8	指数表選定	○	実質単年度収支	57,917	70,353	実質公債費比率			10.9	10.9	
人口密度(人/km <sup>2</sup> )	13	増減率(%)	第1次	613	654		基礎財政収入額	894,834	839,953	資金不足比率(※4)							
世帯数(世帯)	2,323	うち日本人(%)	第2次	16.4	16.3		標準財政需要額	3,944,715	3,795,739								
職員の状況																	
特別職等	区分	定数	1人あたり平均給料月額(百円)	一般職員等(※6)	区分	職員数(人)	給料月額(百円)	1人あたり平均給料月額(百円)	地方債現在高	12,741,540	10,491,881	うち公的資金	12,352,652	10,032,338	債務負担行為額(支出予定額)	96,587	63,880
	市区町村長	1	7,530		一般職員	138	415,380	3,010	収益事業収入	-	-		土地開発基金現在高	-		-	財政調整基金
副市区町村長	1	6,480	うち消防職員	-	-	-	-	積立金現在高	327,014	326,970	減債基金	327,014	326,970	その他特定目的基金	1,104,933	1,632,755	
教育長	1	5,980	うち技能労務職員	-	-	-	-										
議会議長	1	2,950	教育公務員	21	66,834	3,183											
議会副議長	1	2,360	臨時職員	-	-	-	-										
議会議員	10	1,860	合計	159	482,214	3,033	98.1										
ラスパイレシ指数																	
一般会計等の一覧		事業会計の一覧		公営企業(法適)の一覧		公営企業(法非適)の一覧		関係する一部事務組合等一覧		地方公社・第三セクター等一覧							
項番	会計名	項番	会計名	項番	会計名	項番	会計名	項番	組合等名	項番	団体名	(※3)					
(1)	一般会計	(3)	国民健康保険特別会計	(6)	水道事業会計	(7)	下水道事業特別会計	(8)	釧路公立大学事務組合	(11)	浜中町就農者研修牧場						
(2)	浜中診療所特別会計	(4)	後期高齢者医療特別会計					(9)	釧路東部消防組合								
		(5)	介護保険特別会計					(10)	釧路・根室広域地方税滞納整理機構								

(注釈) ※1: 経常収支比率の( )内の数値は、令和元年度は「減収補償債(特例分)」及び「臨時財政対策債」を除いて算出したものである。  
 ※2: 各会計の一覧は主な会計(10会計まで)を記載している。  
 ※3: 地方公共団体が損失補償等を行っている出資法人で、健全化法の算出対象となっている団体については、「地方公社・第三セクター等」の団体名に○印を付与している。  
 ※4: 資金不足比率欄には、資金が不足している会計のみ記載している。  
 ※5: 産業構造の比率は、分母を就業人口総数とし、分類不能の産業を除いて算出。  
 ※6: 個人情報保護の観点から、対象となる職員数が1人又は2人の場合は、「給料月額(百円)」と「1人あたり給料月額(百円)」を「アスタリスク(\*)」としている。(その他、数値のない欄については、すべてハイフン(-)としている)。  
 ※7: 人口については、調査対象年度の1月1日現在の住民基本台帳に登録されている人口に基づいている。

(1) 普通会計の状況(市町村)

歳入の状況(単位:千円・%)				地方税の状況(単位:千円・%)				
区分	決算額	構成比	経常一般財源等	構成比	区分	収入済額	構成比	超過課税分
地方税	837,234	6.7	837,234	20.0	普通税	837,234	100.0	8,431
地方譲与税	120,869	1.0	120,869	2.9	法定普通税	837,234	100.0	8,431
利子割交付金	707	0.0	707	0.0	市町村民税	375,583	44.9	8,431
配当割交付金	1,716	0.0	1,716	0.0	個人均等割	10,424	1.2	-
株式等譲渡所得割交付金	2,097	0.0	2,097	0.1	所得割	319,645	38.2	-
分離課税所得割交付金	-	-	-	-	法人均等割	18,197	2.2	2,991
地方消費税交付金	137,651	1.1	137,651	3.3	法人税割	27,317	3.3	5,440
ゴルフ場利用税交付金	-	-	-	-	固定資産税	395,563	47.2	-
特別地方消費税交付金	-	-	-	-	うち純固定資産税	395,151	47.2	-
自動車取得税交付金	-	-	-	-	軽自動車税	19,291	2.3	-
軽油引取税交付金	-	-	-	-	市町村たばこ税	46,797	5.6	-
自動車税環境性能割交付金	8,179	0.1	8,179	0.2	釧路税	-	-	-
法人事業税交付金	3,283	0.0	3,283	0.1	特別土地保有税	-	-	-
地方特例交付金	6,003	0.0	6,003	0.1	法定外普通税	-	-	-
個人住民税減収補填特例交付金	2,548	0.0	2,548	0.1	目的税	-	-	-
自動車税減収補填特例交付金	3,081	0.0	3,081	0.1	法定目的税	-	-	-
軽自動車税減収補填特例交付金	374	0.0	374	0.0	入湯税	-	-	-
地方交付税	3,321,646	26.6	3,047,866	72.7	事業所税	-	-	-
普通交付税	3,047,866	24.4	3,047,866	72.7	都市計画税	-	-	-
特別交付税	273,673	2.2	-	-	水利地益税等	-	-	-
震災復興特別交付税	107	0.0	-	-	法定外目的税	-	-	-
(一般財源計)	4,439,385	35.6	4,165,605	99.4	旧法による税	-	-	-
交通安全対策特別交付金	948	0.0	948	0.0	合計	837,234	100.0	8,431
分担金・負担金	223,570	1.8	-	-				
使用料	150,426	1.2	-	-				
手数料	136,061	1.1	-	-				
国庫支出金	1,612,826	12.9	-	-				
国有提供交付金(特別区財調交付金)	300	0.0	300	0.0				
都道府県支出金	753,523	6.0	-	-				
財産収入	34,436	0.3	18,767	0.4				
寄附金	713,216	5.7	-	-				
繰入金	1,134,115	9.1	-	-				
繰越金	109,537	0.9	-	-				
諸収入	83,243	0.7	3,978	0.1				
地方債	3,095,252	24.8	-	-				
うち減収補填債(特例分)	8,679	0.1	-	-				
うち猶予特例債	-	-	-	-				
うち臨時財政対策債	116,073	0.9	-	-				
歳入合計	12,486,838	100.0	4,189,598	100.0				

区分		令和2年度	令和元年度
徴収率	現・計	99.1	97.2
(%)	年	99.2	97.6
	市町村民税	99.0	96.5
	純固定資産税		

公営事業等への繰出		国民健康保険事業会計の状況	
合計	553,173	実質収支	5,901
下水道	264,105	再差引収支	5,901
上水道	51,383	加入世帯数(世帯)	1,054
工業用水道	-	被保険者数(人)	2,369
交通	-	被保険者	145
国民健康保険	70,284	1人当り	2
その他	167,401	保険税(料)収入額	307
		国庫支出金	
		保険給付費	

(注釈)  
普通建設事業費の補助事業費には受託事業費のうちの補助事業費を含み、単独事業費には同級他団体施行事業負担金及び受託事業費のうちの単独事業費を含む。

歳出の状況(単位:千円・%)					
目的別歳出の状況(単位:千円・%)					
区分	決算額(A)	構成比	(A)のうち普通建設事業費	(A)のうち充当一般財源等	
議会費	71,308	0.6	-	71,308	
総務費	4,009,438	32.5	1,801,235	933,985	
民生費	1,042,743	8.5	7,663	683,851	
衛生費	857,319	7.0	69,377	523,574	
労働費	-	-	-	-	
農林水産業費	1,560,941	12.7	1,000,196	245,787	
商工費	319,756	2.6	2,776	224,111	
土木費	1,056,698	8.6	644,692	476,547	
消防費	1,679,704	13.6	1,350,905	364,928	
教育費	837,389	6.8	179,699	671,037	
災害復旧費	9,867	0.1	-	4,767	
公債費	879,947	7.1	-	843,257	
諸支出金	-	-	-	-	
前年度繰上充用金	-	-	-	-	
歳出合計	12,325,110	100.0	5,056,543	5,043,152	

性質別歳出の状況(単位:千円・%)					
区分	決算額	構成比	充当一般財源等	経常経費充当一般財源等	経常収支比率
義務的経費計	2,738,615	22.2	2,201,168	2,162,459	50.1
人件費	1,521,945	12.3	1,209,971	1,205,937	28.0
うち職員給	874,334	7.1	562,360	-	-
扶助費	336,724	2.7	147,941	113,266	2.6
公債費	879,946	7.1	843,256	843,256	19.5
元利償還金	878,578	7.1	841,888	841,888	19.5
内 うち元金	845,593	6.9	808,903	808,903	18.7
訳 うち利子	32,985	0.3	32,985	32,985	0.8
一時借入金利子	1,368	0.0	1,368	1,368	0.0
その他の経費	4,520,085	36.7	2,426,167	1,532,931	35.5
物件費	1,119,347	9.1	479,110	467,301	10.8
維持補修費	224,148	1.8	192,554	-	-
補助費等	1,968,720	16.0	1,008,417	650,268	15.1
うち一部事務組合負担金	293,193	2.4	293,193	293,193	6.8
繰出金	501,790	4.1	422,983	412,429	9.6
積立金	654,793	5.3	320,170	-	-
投資・出資金・貸付金	51,287	0.4	2,933	2,933	0.1
前年度繰上充用金	-	-	-	-	-
投資的経費計	5,066,410	41.1	415,817	-	-
うち人件費	85,619	0.7	85,619	-	-
普通建設事業費	5,056,543	41.0	411,050	-	-
うち補助	1,511,729	12.3	33,477	-	-
うち単独	3,487,224	28.3	377,416	-	-
災害復旧事業費	9,867	0.1	4,767	-	-
失業対策事業費	-	-	-	-	-
歳出合計	12,325,110	100.0	5,043,152	-	-

(2) 各会計、関係団体の財政状況及び健全化判断比率（市町村）

令和2年度 北海道函館市

一般会計等の財政状況(単位:百万円)

会計名	歳入	歳出	形式収支	実質収支	他会計等からの繰入金	地方債現在高	備考
1 一般会計	12,349	12,194	155	111	1	12,641	
2 浜中診療所特別会計	286	280	6	6	149	101	
3							
4							
5							
6							
7							
8							
9							
10							
11							
12							
13							
14							
15							
16							
17							
18							
19							
20							
21							
22							
23							
24							
25							
26							
27							
28							
29							
30							
31							
32							
33							
34							
35							
36							
37							
38							
39							
40							
41							
42							
43							
44							
45							
46							
47							
48							
49							
50							
51							
52							
53							
54							
55							
56							
57							
58							
59							
60							
61							
62							
63							
64							
65							
66							
67							
68							
69							
70							
71							
72							
73							
74							
75							
76							
77							
78							
79							
80							
81							
82							
83							
84							
85							
86							
87							
88							
89							
90							
91							
92							
93							
94							
95							
96							
97							
98							
99							
100							
101							
102							
103							
104							
105							
106							
107							
108							
109							
110							
111							
112							
113							
114							
115							
116							
117							
118							
119							
120							
121							
122							
123							
124							
125							
126							
127							
128							
129							
130							
131							
132							
133							
134							
135							
136							
137							
138							
139							
140							
141							
142							
143							
144							
145							
146							
147							
148							
149							
150							
151							
152							
153							
154							
155							
156							
157							
158							
159							
160							
161							
162							
163							
164							
165							
166							
167							
168							
169							
170							
171							
172							
173							
174							
175							
176							
177							
178							
179							
180							
181							
182							
183							
184							
185							
186							
187							
188							
189							
190							
191							
192							
193							
194							
195							
196							
197							
198							
199							
200							
201							
202							
203							
204							
205							
206							
207							
208							
209							
210							
211							
212							
213							
214							
215							
216							
217							
218							
219							
220							
221							
222							
223							
224							
225							
226							
227							
228							
229							
230							
231							
232							
233							
234							
235							
236							
237							
238							
239							
240							
241							
242							
243							
244							
245							
246							
247							
248							
249							
250							
251							
252							
253							
254							
255							
256							
257							
258							
259							
260							
261							
262							
263							
264							
265							
266							
267							
268							
269							
270							
271							
272							
273							
274							
275							
276							
277							
278							
279							
280							
281							
282							
283							
284							
285							
286							
287							
288							
289							
290							
291							
292							
293							
294							
295							
296							
297					</		

### (3) 市町村財政比較分析表(普通会計決算)

令和2年度

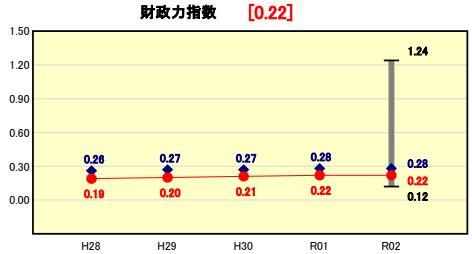
北海道浜中町

人口	5,664人	(R3.1.1現在)	実質赤字比率	-%
うち日本人	5,561人	(R3.1.1現在)	連結実質赤字比率	-%
面積	423.63km <sup>2</sup>		実質公債費比率	10.9%
歳入総額	12,486,838千円		将来負担比率	84.2%
歳出総額	12,325,110千円		市町村類型	H28 II-O H29 II-O H30 II-O
実質収支	117,022千円		(年度毎)	R01 II-O R02 II-O
標準財政規模	4,279,223千円			
地方債現在高	12,741,540千円			



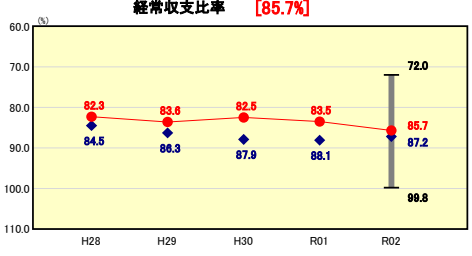
※市町村類型とは、人口および産業構造等により全国の市町村を35のグループに分類したものである。当該団体と同じグループに属する団体を類似団体と言う。  
 ※令和3年度中に市町村合併した団体で、合併前の団体ごとの決算に基づく実質公債費比率及び将来負担比率を算出していない団体については、グラフを表記しない。  
 ※充当可能財源等が将来負担額を上回っている団体については、将来負担比率のグラフを表記しない。  
 ※「人件費・物件費等の状況」の決算額は、人件費、物件費及び維持補修費の合計である。ただし、人件費には事業費支弁人件費を含み、退職金は含まない。  
 ※人口については、各調査対象年度の1月1日現在の住民基本台帳に登録されている人口に基づいている。  
 ※類似団体内順位、全国平均、各都道府県平均は、令和2年度決算の状況である。また類似団体が存在しない場合、類似団体内順位を表示しない。

#### 財政力



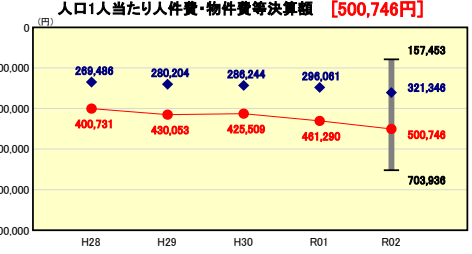
**財政力指数の分析欄**  
 広大な行政面積を有し集落が点在しているため、人口に比べて多大な財政需要があること。また人口減少や高齢化により税収が少ないことから類似団体平均を下回っている。今後も引き続き事業を厳選し投資的経費を抑制するなど、歳出の徹底的な見直しと地方債の発行を抑制し財政の健全化を図る。

#### 財政構造の弾力性



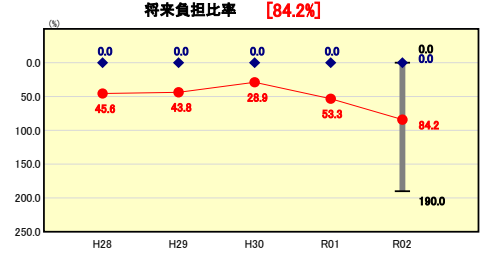
**経常収支比率の分析欄**  
 行政面積が広く集落が点在しており、保育所5箇所、小中学校8校、町立高等学校1校、診療所3箇所に加え、地域の集会所などの公共施設を多く有しており、経常経費が高む状況である。今後も物件費等の節減に努め、類似団体平均以上の維持に努める。

#### 人件費・物件費等の状況



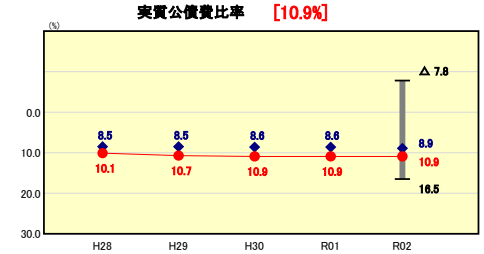
**人口1人当たり人件費・物件費等決算額の分析欄**  
 保育所及び診療所を直営するほか、町立高等学校を有することから職員数も多く、また公共施設を多く有することが類似団体平均を大きく上回っている要因である。今後は人口の推移を見据えた職員定数管理の適正化を図るなど経費抑制に努める。

#### 将来負担の状況



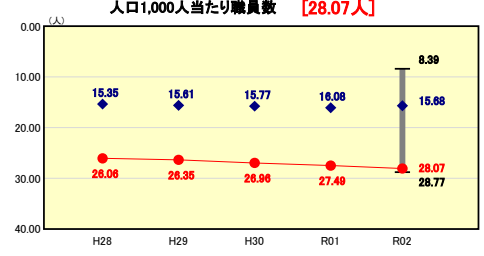
**将来負担比率の分析欄**  
 行政面積が広く集落が点在していることから、学校や集会所、道路等のインフラ整備により地方債残高が多額となっていたが、厳しい財政状況に鑑み地方債の発行を抑制し、平成24年度以降大きく改善されたところである。しかし、平成30年度からの新庁舎関連事業に伴う地方債残高の増加により上昇していることから、今後は必要な事業を見極め地方債発行を抑制するとともに、財政調整基金の積み立てなど将来の負担に備える。

#### 公債費負担の状況



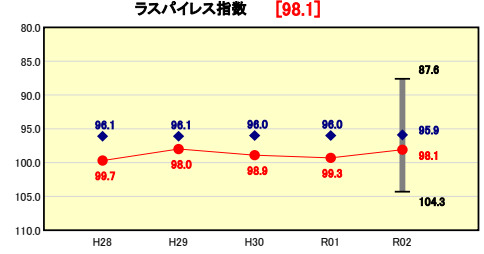
**実質公債費比率の分析欄**  
 平成19年度以降、毎年度改善され近年はほぼ横ばいで推移していたが、給食センターや茶内保育所、新庁舎関連事業に伴う地方債発行により、地方債償還額が増加することから、将来的に悪化していくことが予想される。今後は必要事業を見極め地方債の発行を抑制するなど改善を目指す。

#### 定員管理の状況



**人口1,000人当たり職員数の分析欄**  
 保育所5箇所及び診療所3箇所を直営するほか、町立高等学校を有することから職員数も多く、類似団体平均を大きく上回っている状況である。今後は人口の推移、退職者と新規採用者のバランス、年齢構成を見据えた職員定数管理の適正化に努める。

#### 給与水準 (国との比較)



**ラスパイレス指数の分析欄**  
 類似団体平均を上回っており、国と比べても同水準となっていることから、今後は年齢構成を見据えた職員定数管理の適正化を図り、類似団体の平均水準まで低下させるよう努める。

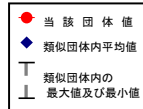
# (4)-1 市町村経常経費分析表(普通会計決算)

令和2年度

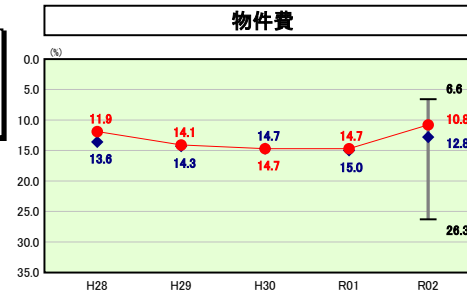
北海道浜中町

## 経常収支比率の分析

人口	5,664	人(R3.1.1現在)	実質赤字比率	-	%
うち日本人	5,561	人(R3.1.1現在)	連結実質赤字比率	-	%
面積	423.63	km <sup>2</sup>	実質公債費比率	10.9	%
歳入総額	12,486,838	千円	将来負担比率	84.2	%
歳出総額	12,325,110	千円	市町村類型	H28 II-O H29 II-O H30 II-O	
実質収支	117,022	千円	(年度毎)	R01 II-O R02 II-O	
標準財政規模	4,279,223	千円			
地方債現在高	12,741,540	千円			

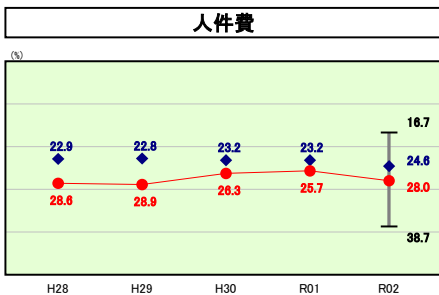


※ 市町村類型とは、人口および産業構造等により全国の市町村を35のグループに分類したものである。当該団体と同じグループに属する団体を類似団体と言う。  
 ※ 人口については、各調査対象年度の1月1日現在の住民基本台帳に記載されている人口に基づいている。  
 ※ 類似団体内順位、全国平均、各都道府県平均は、令和2年度決算の状況である。また類似団体が存在しない場合、類似団体内順位を表示しない。



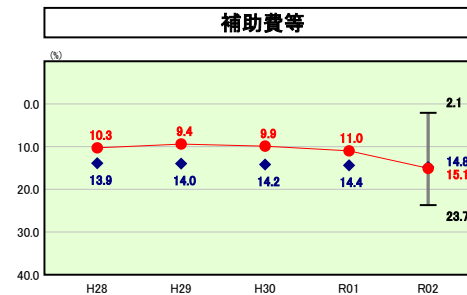
類似団体内順位 21/89 全国平均 14.3 北海道平均 13.5

**物件費の分析欄**  
 人件費同様、直営施設や町立高等学校及び多くの公共施設を有することから平成25年度までは類似団体平均を上回っていたが、公共施設の適正な配置及び管理の結果、平成26年度以降においては類似団体平均を下回ることとなった。今後も適正に管理し、経費節減に努める。



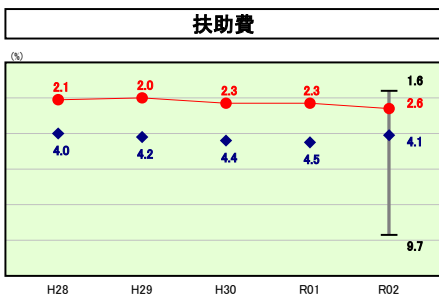
類似団体内順位 72/89 全国平均 26.8 北海道平均 24.2

**人件費の分析欄**  
 保育所5箇所及び診療所3箇所を直営するほか、町立高等学校を有することから職員数が多く、人件費が多額となっていることが類似団体平均を大きく上回っている要因である。今後は人口の推移、退職者と新規採用者のバランス、年齢構成を見据えた職員定数管理の適正化を図り、人件費の抑制に努める。



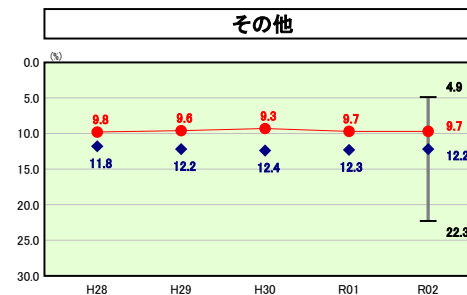
類似団体内順位 43/89 全国平均 10.7 北海道平均 11.0

**補助費等の分析欄**  
 類似団体平均と比べ低い水準となっていたが、令和2年度は類似団体平均と同水準となった。これは新型コロナウイルス感染症対策事業が大きな要因である。単独で行う各種団体への補助金については引き続き現水準を維持していくものである。



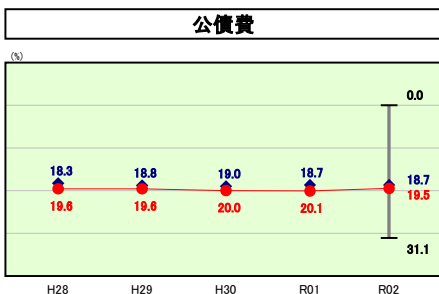
類似団体内順位 14/89 全国平均 12.4 北海道平均 11.3

**扶助費の分析欄**  
 補助・単独事業ともに負担が少なく類似団体平均を下回っている。今後においては、高齢化や少子化対策などにより負担が増加していくことが見込まれることから、適正な制度運用により過度の財政負担が生じないように努める。



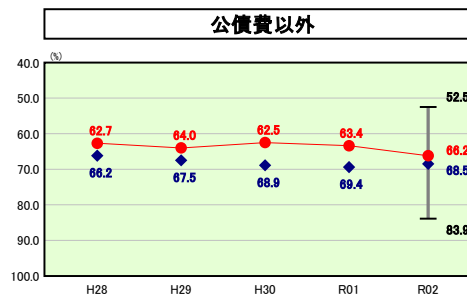
類似団体内順位 22/89 全国平均 12.6 北海道平均 14.4

**その他の分析欄**  
 下水道事業や水道事業会計に対し、施設の維持管理や地方債の償還に係る繰出しがあることから、平成27年度までは類似団体平均を上回っている状況であったが、地方債の償還終了等により、平成28年度からは類似団体平均を下回った。今後は独立採算の原則に基づき、経費節減や使用料等の滞納解消を図り、普通会計からの繰出金を減らすよう努める。



類似団体内順位 55/89 全国平均 16.3 北海道平均 18.0

**公債費の分析欄**  
 令和2年度では19.5%と類似団体平均より高い水準となっている。平成24年度以降、財政健全化を目指し、事業を厳選することで地方債の発行を抑制してきたことにより公債費は抑えられてきたが、学校給食センターや茶内保育所の建設により公債費が増加してきた。今後、新庁舎関連事業に伴い公債費は更に増加するが、今後も必要事業を見極め地方債の発行を抑制するなどし公債費の抑制を図る。



類似団体内順位 24/89 全国平均 76.8 北海道平均 74.4

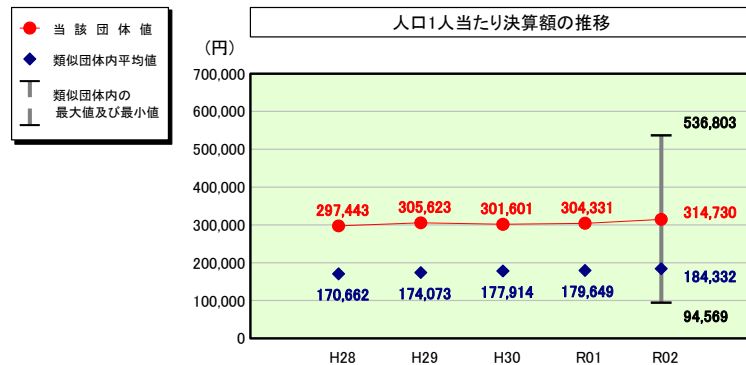
**公債費以外の分析欄**  
 行政面積が広く集落が点在していることから公共施設が多く、その維持管理費や下水道事業を実施したことによる地方債の発行から下水道事業会計への繰出金が高んだことにより、類似団体平均を上回っていたが、平成27年度以降は下水道事業や水道事業の地方債償還額が減少傾向となったことから類似団体平均を下回った。今後も現状水準の維持を図るため、公共施設の適正な管理と経費削減等に努める。

# (4)-2 市町村経常経費分析表(普通会計決算)

令和2年度

北海道浜中町

## 人件費及び人件費に準ずる費用の分析



## 人件費及び人件費に準ずる費用

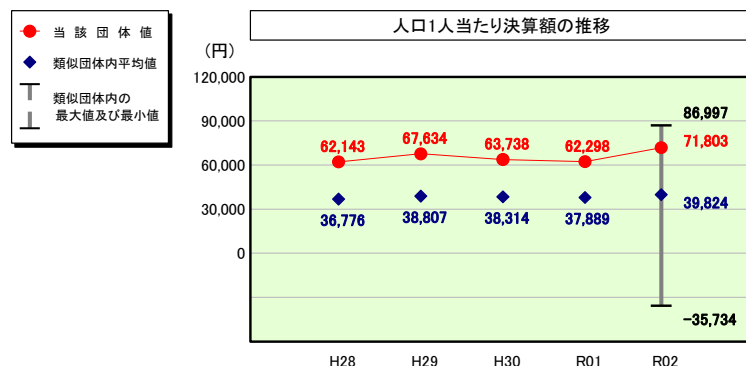
	当該団体決算額 (千円)	人口1人当たり決算額		
		当該団体(円)	類似団体平均(円)	対比(%)
人件費	1,521,945	268,705	156,065	72.2
一部事務組合負担金(補助費等)	220,074	38,855	24,089	61.3
公営企業(法適)等に対する繰出し(補助費等)	20,554	3,629	3,903	▲ 7.0
公営企業(法適)等に対する繰出し(投資及び出資金・貸付金)	-	-	-	-
公営企業(法非適)等に対する繰出し(繰出金)	49,271	8,699	6,134	41.8
事業費支弁に係る職員の人件費(投資的経費)	85,619	15,116	6,841	121.0
▲退職金	▲ 114,831	▲ 20,274	▲ 12,699	59.7
合計	1,782,632	314,730	184,332	70.7

## 参考

	当該団体	類似団体平均	対比(差引)
人口1,000人当たり職員数(人)	28.07	15.68	12.39
ラスパイレス指数	98.1	95.9	2.2

(注) 人口については、各調査対象年度の1月1日現在の住民基本台帳に登録されている人口に基づいている。

## 公債費及び公債費に準ずる費用の分析

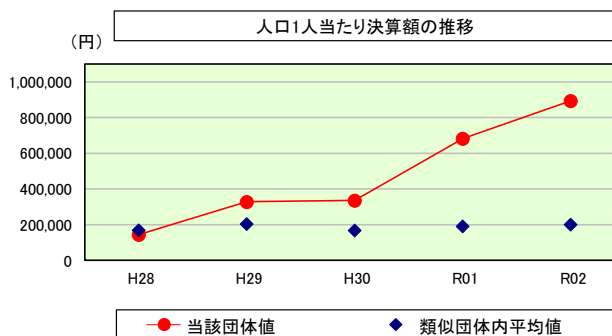


## 公債費及び公債費に準ずる費用(実質公債費比率の構成要素)

	当該団体決算額 (千円)	人口1人当たり決算額		
		当該団体(円)	類似団体平均(円)	対比(%)
元利償還金の額 (繰上償還額等を除く)	878,578	155,116	108,331	43.2
積立不足額を考慮して算定した額	-	-	132	-
満期一括償還地方債の一年当たりの元金償還金に相当するもの (年度割相当額)	-	-	205	-
公営企業に要する経費の財源とする地方債の償還の財源に 充てたと認められる繰入金	208,645	36,837	22,911	60.8
一部事務組合等の起こした地方債に充てたと認められる 補助金又は負担金	17,075	3,015	3,832	▲ 21.3
公債費に準ずる債務負担行為に係るもの	68,101	12,023	1,000	1,102.3
一時借入金利子 (同一団体における会計間の現金運用に係る利子は除く)	342	60	21	185.7
▲特定財源の額	▲ 36,686	▲ 6,477	▲ 5,292	22.4
▲地方債に係る元利償還金及び準元利償還金に要する経費として 普通交付税の額の算定に用いる基準財政需要額に算入された額	▲ 729,360	▲ 128,771	▲ 91,315	41.0
合計	406,695	71,803	39,824	80.3

※令和3年度中に市町村合併した団体で、合併前の団体ごとの決算に基づく実質公債費比率を算出していない団体については、グラフを表記しない。

## (参考) 普通建設事業費の分析



## 普通建設事業費

	当該団体決算額 (千円)	人口1人当たり決算額				
		当該団体(円)	増減率(%) (A)	類似団体平均(円)	増減率(%) (B)	(A)-(B)
H28	871,660	142,872	▲ 1.3	168,868	4.1	▲ 5.4
うち単独分	605,321	99,217	11.1	79,360	▲ 0.8	11.9
H29	1,964,046	327,505	129.2	202,870	20.1	109.1
うち単独分	1,051,412	175,323	76.7	79,735	0.5	76.2
H30	1,962,966	334,977	2.3	167,497	▲ 17.4	19.7
うち単独分	1,424,986	243,172	38.7	82,571	3.6	35.1
R01	3,919,351	681,863	103.6	190,274	13.6	90.0
うち単独分	2,392,156	416,172	71.1	88,584	7.3	63.8
R02	5,056,543	892,751	30.9	200,194	5.2	25.7
うち単独分	3,487,224	615,682	47.9	106,422	20.1	27.8
過去5年間平均	2,754,913	475,994	52.9	185,941	5.1	47.8
うち単独分	1,792,220	309,913	49.1	87,334	6.1	43.0

# (5)市町村性質別歳出決算分析表(住民一人当たりのコスト)

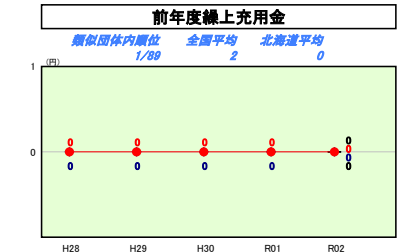
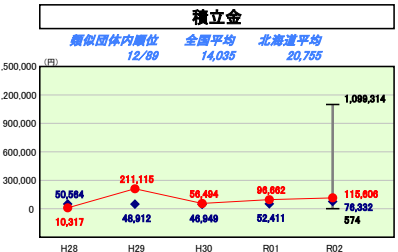
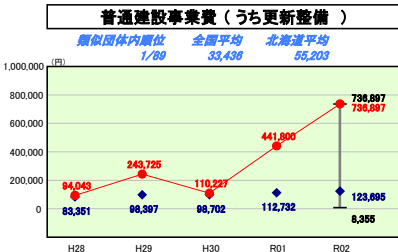
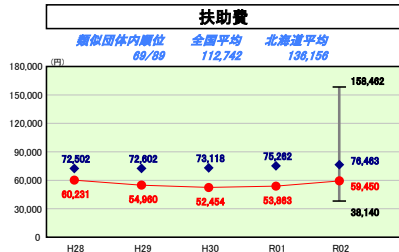
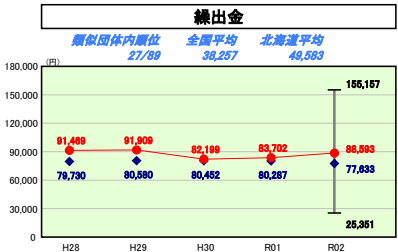
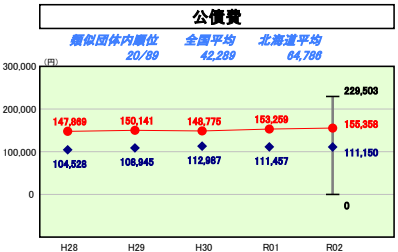
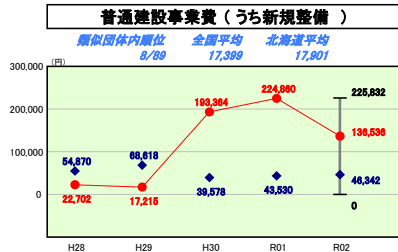
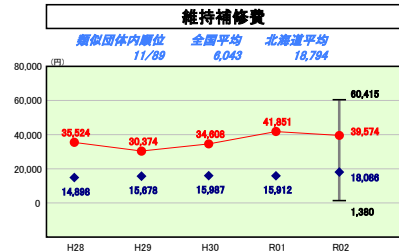
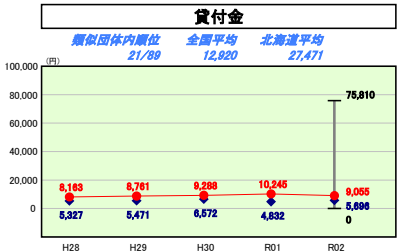
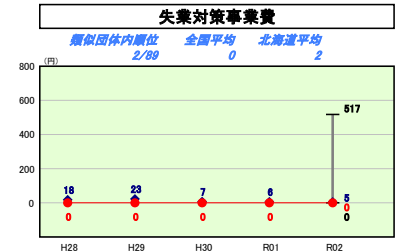
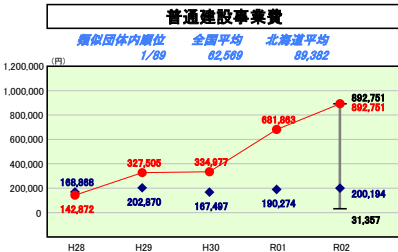
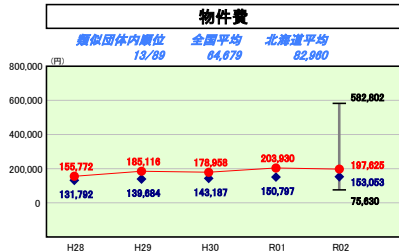
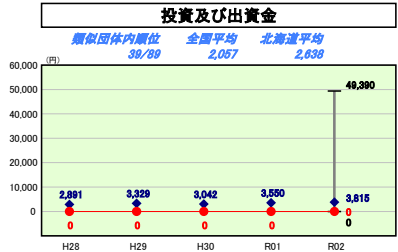
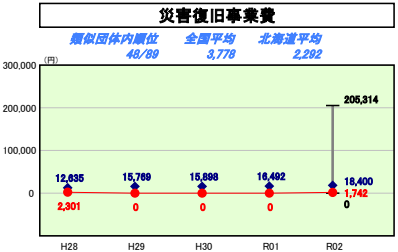
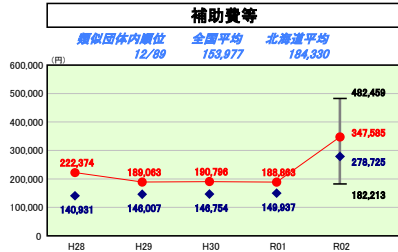
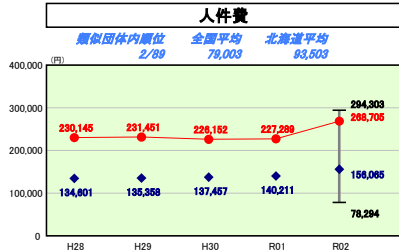
令和2年度

北海道浜中町

人口	5,064人(03.1.1現在)	実収赤字比率	-%
うち日本人	5,561人(03.1.1現在)	通給実収赤字比率	-%
面積	423.63km <sup>2</sup>	実収公債費比率	10.9%
歳入総額	12,486,838千円	将来負担比率	84.2%
歳出総額	12,325,110千円	市町村類型	H28 II-O H29 II-O H30 II-O
実収収支	117,022千円	(年度毎)	R01 II-O R02 II-O
標準財政規模	4,279,223千円		
地方債現在高	12,741,540千円		



※ 市町村類型とは、人口および産業構造等により全国の市町村を35のグループに分類したものである。当該団体と同じグループに属する団体を類似団体と言う。  
 ※ 人口については、各調査対象年度の1月1日現在の住民基本台帳に登録されている人口に基づいている。  
 ※ 類似団体内順位、全国平均、各都道府県平均は、令和2年度決算の状況である。また類似団体が存在しない場合、類似団体内順位を表示しない。



## 性質別歳出の分析

歳出決算総額は、住民一人当たり217万6千円と過去最大規模となっている。これは大型の建設事業と新型コロナウイルス感染症対策事業が大きな要因である。  
 人件費は、住民一人当たり268,705円となっており、類似団体平均と比べてかなり高い水準にある。これは保育所5箇所及び診療所3箇所を直営するほか、町立高等学校を有することから職員数が多いことが要因である。  
 維持補修費については、住民一人当たり39,574円となっており、こちらも類似団体平均と比べてかなり高い水準にある。これは行政財産である建物及び附属設備の大半が経過年数20年を超えており維持補修が件数が増加していることが要因である。  
 補助費等については、新型コロナウイルス感染症対策事業の影響により高い水準となっているが、翌年度以降は元の水準になると見込まれる。  
 普通建設事業費については、公営住宅や新庁舎・防災避難施設、ウチ種センターの建設工事による影響によるものである。  
 今後は人件費については職員定数管理計画に基づき職員定数の適正化を図り、維持補修費については公共施設等総合管理計画に基づき事業の取捨選択を徹底していくことで費用の減少に努めるが、普通建設事業費については老朽化するインフラや公共施設の改修などにより高水準が続くものと想定される。



# (6) 市町村目的別歳出決算分析表(住民一人当たりのコスト)

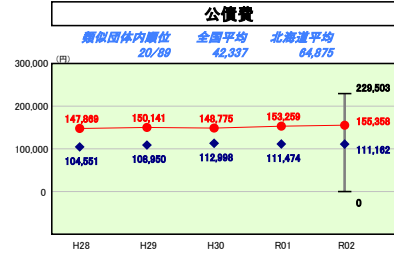
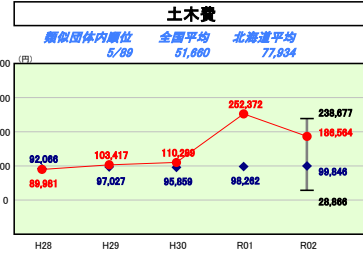
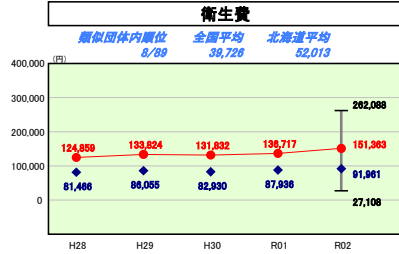
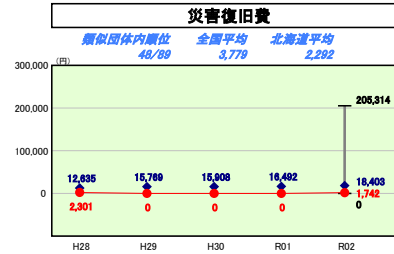
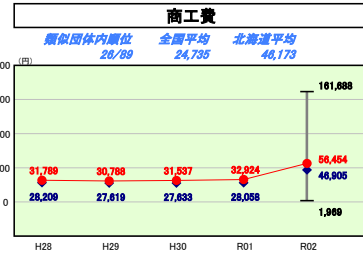
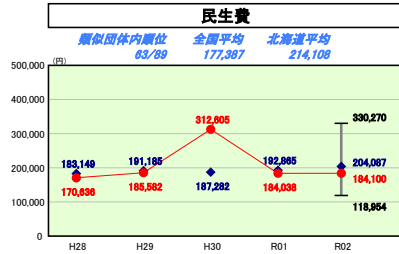
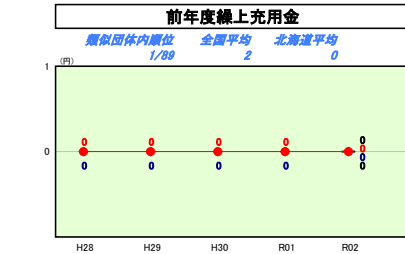
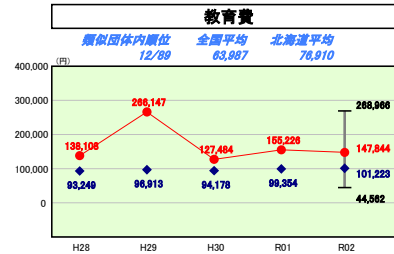
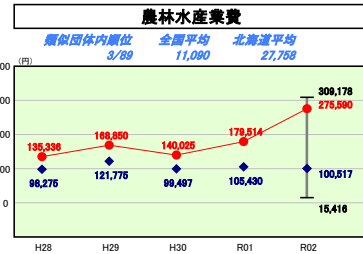
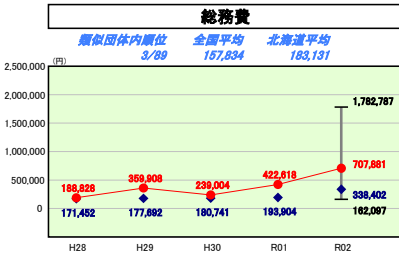
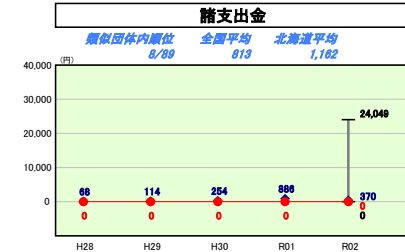
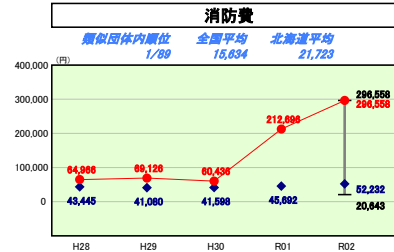
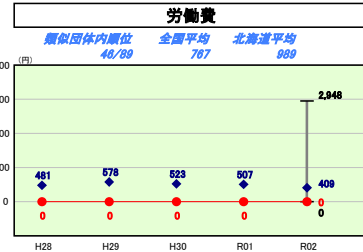
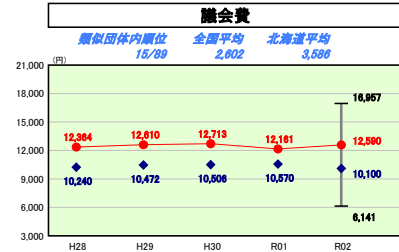
令和2年度

北海道浜中町

人口	5,064人(03.1.1現在)	実収率	-%
うち日本人	5,561人(03.1.1現在)	通算実収率	-%
種別	423.63人	実公債費率	10.9%
歳入総額	12,486,838千円	将来負担率	84.2%
歳出総額	12,325,110千円	市町村類型	H28 II-O H29 II-O H30 II-O
実収支	117,022千円	(年度毎)	R01 II-O R02 II-O
標準財政規模	4,279,223千円		
地方債現在高	12,741,540千円		



※ 市町村類型とは、人口および産業構造等により全国の市町村を35のグループに分類したものである。当該団体と同じグループに属する団体を類似団体と言う。  
 ※ 人口については、各調査対象年度の1月1日現在の住民基本台帳に登録されている人口に基づいている。  
 ※ 類似団体内順位、全国平均、各都道府県平均は、令和2年度決算の状況である。また類似団体が存在しない場合、類似団体内順位を表示しない。



## 目的別歳出の分析

総務費及び消防費は、新庁舎、避難施設関連事業により前年度と比較し高くなっているが、翌年度以降は元の水準になると見込まれる。  
 農林水産業費は、類似団体平均を大きく上回っているが、基幹産業である酪農と漁業の振興を重点的に取組んできたことによるもので、令和2年度においてはウニ種苗センターの建設も増加の一因となっている。  
 土木費は、住民一人当たり186,564円と類似団体平均を大きく上回っている。これは公営住宅建設工事によるもので、老朽化により年次計画で建替・改修工事を予定しており、当面は高水準が続くと思われる。

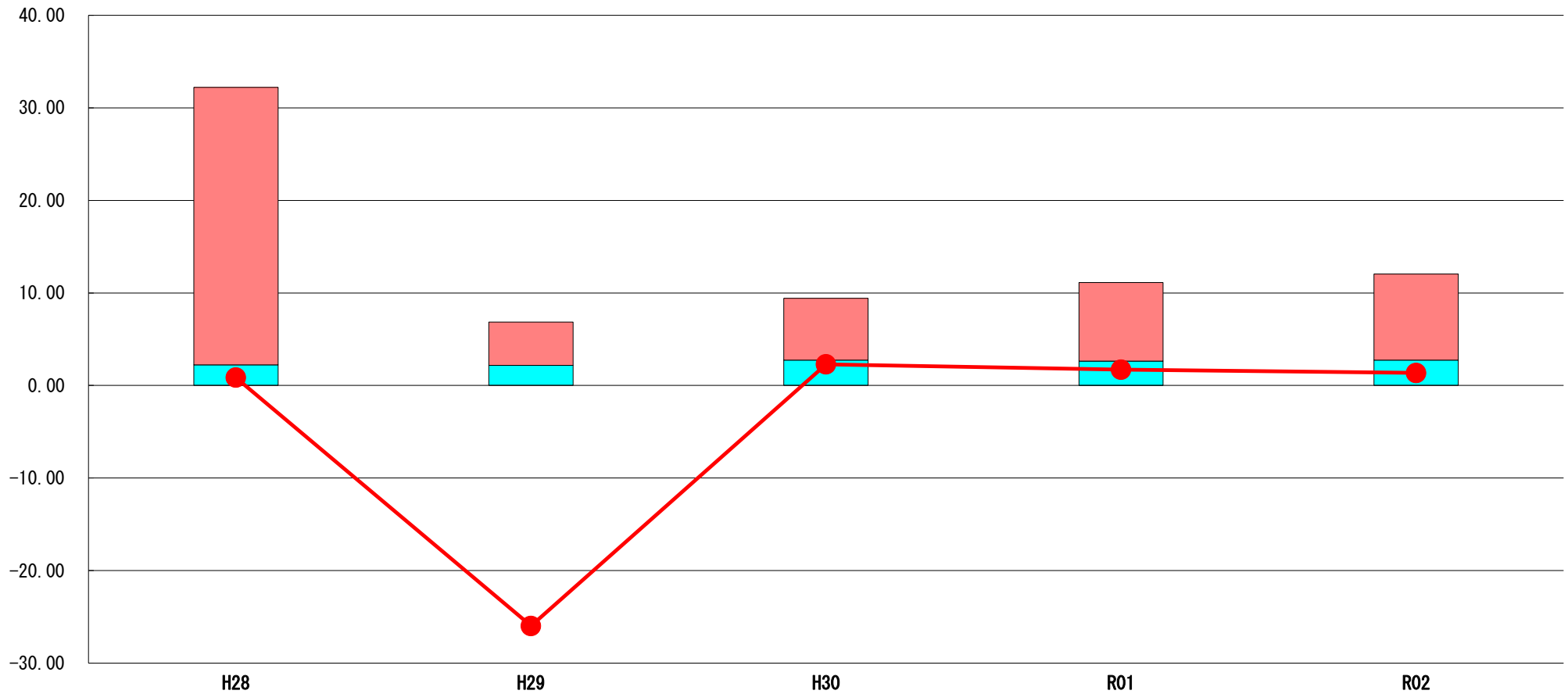


# (7) 実質収支比率等に係る経年分析（市町村）




令和2年度

北海道浜中町

標準財政規模比（％）



標準財政規模比（％）

区分	年度	H28	H29	H30	R01	R02
 財政調整基金残高		30.01	4.68	6.68	8.47	9.31
 実質収支額		2.22	2.17	2.74	2.64	2.73
 実質単年度収支		0.86	▲ 25.99	2.28	1.71	1.35

## 分析欄

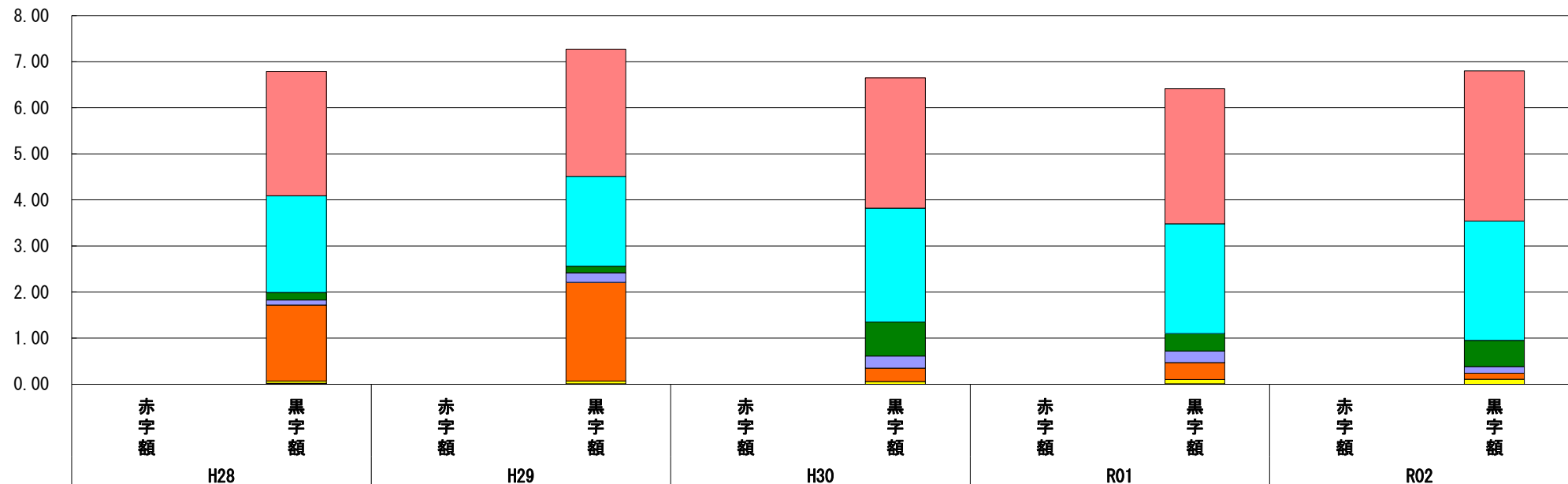
実質収支額は、この5年間は安定した黒字決算となっている。  
 これについては厳しい財政状況に鑑み、人件費や物件費等の歳出削減の取組みを実施したことによるもので、今後も継続して取り組むものである。  
 実質単年収支は、平成29年度はマイナスで推移した。これは、財政調整基金残高の大部分を平成30年度より開始される新庁舎建設の財源とするために新設した基金に積み替えたことが要因である。  
 新庁舎建設事業の完了後は健全な財政運営のため、基金取り崩しの抑制と経費削減等を徹底し、再度積立てをするものである。

# (8) 連結実質赤字比率に係る赤字・黒字の構成分析（市町村）

令和2年度

北海道浜中町

標準財政規模比（％）



標準財政規模比（％）

会計	年度	H28	H29	H30	R01	R02
水道事業会計		2.70	2.76	2.83	2.93	3.26
一般会計		2.10	1.95	2.47	2.38	2.59
介護保険特別会計		0.16	0.14	0.74	0.38	0.57
浜中診療所特別会計		0.11	0.21	0.26	0.25	0.14
国民健康保険特別会計		1.65	2.14	0.29	0.37	0.13
下水道事業特別会計		0.05	0.06	0.06	0.09	0.11
後期高齢者医療特別会計		0.02	0.01	0.00	0.01	0.00
その他会計（赤字）		-	-	-	-	-
その他会計（黒字）		-	-	-	-	-

## 分析欄

一般会計、各特別会計及び水道事業会計の全ての会計において黒字となっている。今後についても、これまでと同様に黒字決算となるよう財政の健全化に努めるものである。

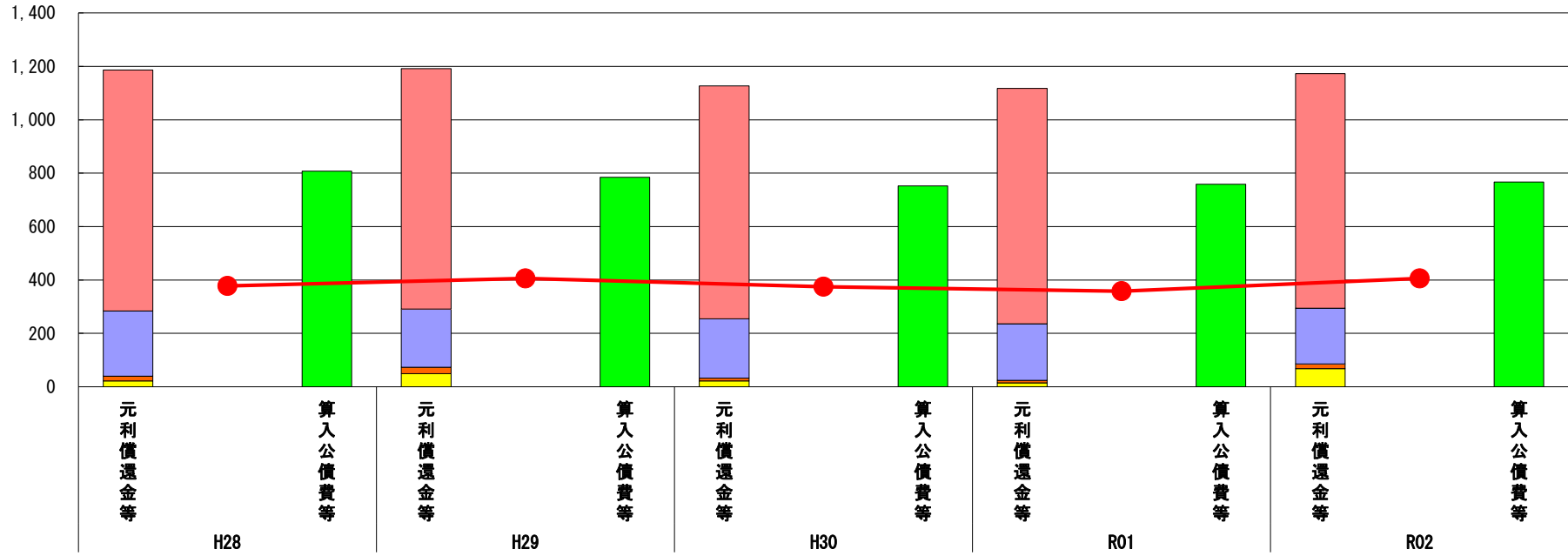
※令和3年度中に市町村合併した団体で、合併前の団体ごとの決算に基づく連結実質赤字比率を算出していない団体については、グラフを表記しない。

(9) 実質公債費比率（分子）の構造（市町村）

令和2年度

北海道浜中町

(百万円)



(百万円)

分子の構造		年度	H28	H29	H30	R01	R02
元利償還金等 (A)	元利償還金		902	900	872	881	879
	減債基金積立不足算定額※2		-	-	-	-	-
	満期一括償還地方債に係る年度割相当額		-	-	-	-	-
	公営企業債の元利償還金に対する繰入金		244	218	223	212	209
	組合等が起こした地方債の元利償還金に対する負担金等		18	24	10	9	17
	債務負担行為に基づく支出額		22	49	22	15	68
	一時借入金の利子		-	-	-	0	0
算入公債費等 (B)	算入公債費等		808	785	752	759	767
(A) - (B)	実質公債費比率の分子		378	406	375	358	406

**分析欄**

ここ数年は元利償還金がほぼ横ばいとなっているが、今後は新庁舎関連事業などの大型事業の影響により償還額が増加することから、実質公債費比率は令和2年度10.9%から上昇する見通しである。今後は事業の必要性を見極め地方債の発行を抑制するなど比率の改善に努める。

※1 令和3年度中に市町村合併した団体で、合併前の団体ごとの決算に基づく実質公債費比率を算出していない団体については、グラフを表記しない。

(参考)

(百万円)

※2 減債基金積立状況等		年度	H27末	H28末	H29末	H30末	R01末
減債基金積立状況等	減債基金残高(注)						
	減債基金積立相当額						

**分析欄**

該当なし

(注) 減債基金残高のうち、実質公債費比率の算定に用いる満期一括償還地方債の償還の財源として積み立てた額に係るもののみを記入。

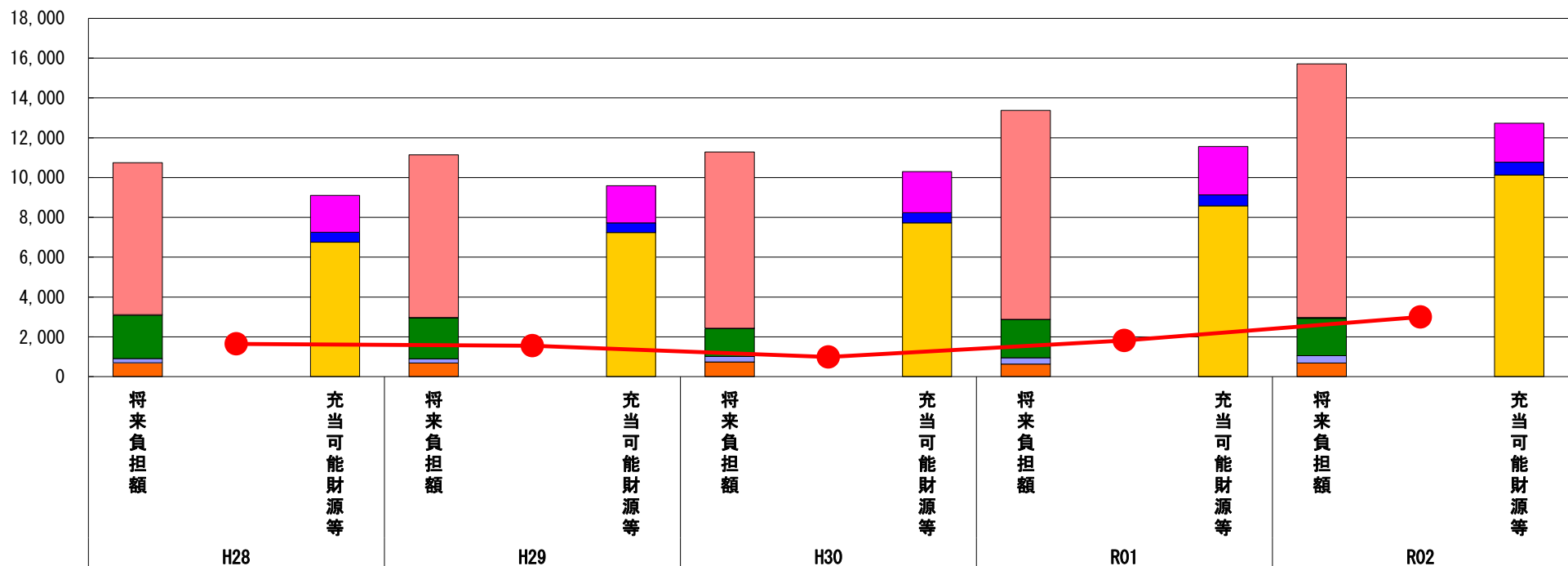
減債基金積立金の年度を超えた一般会計又は特別会計への貸付額は控除して記入。

# (10) 将来負担比率（分子）の構造（市町村）

令和2年度

北海道浜中町

(百万円)



(百万円)

分子の構造		年度	H28	H29	H30	R01	R02
将来負担額 (A)	一般会計等に係る地方債の現在高		7,638	8,179	8,854	10,492	12,742
	債務負担行為に基づく支出予定額		25	20	14	19	44
	公営企業債等繰入見込額		2,186	2,045	1,406	1,915	1,877
	組合等負担等見込額		202	219	277	316	372
	退職手当負担見込額		700	682	734	632	682
	設立法人等の負債額等負担見込額		-	-	-	-	-
	うち、健全化法施行規則附則第三条に係る負担見込額		-	-	-	-	-
	連結実質赤字額		-	-	-	-	-
	組合等連結実質赤字額負担見込額		-	-	-	-	-
充当可能財源等 (B)	充当可能基金		1,860	1,872	2,065	2,427	1,951
	充当可能特定歳入		495	481	515	553	638
	基準財政需要額算入見込額		6,754	7,240	7,721	8,579	10,135
(A) - (B)	将来負担比率の分子		1,643	1,551	983	1,814	2,992

## 分析欄

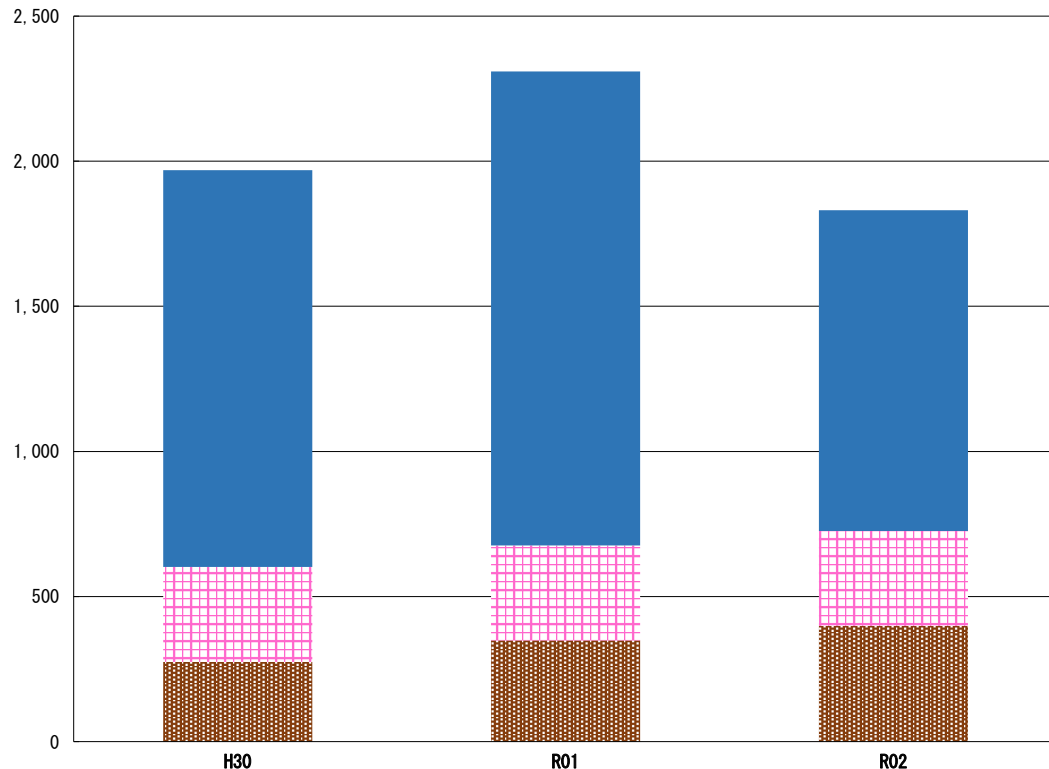
浜中町における将来負担比率を大きく左右する大きな要因は、一般会計等の地方債現在高である。令和2年度は新庁舎関連事業等により地方債現在高は大幅に増加し将来負担比率も上昇した。

このような中、今後も健全な財政運営を目指し、地方債の発行額を抑制するとともに財政調整基金などの積み立てにより改善を図るものである。

※令和3年度中に市町村合併した団体で、合併前の団体ごとの決算に基づく将来負担比率を算出していない団体については、グラフを表記しない。

# (11) 基金残高（東日本大震災分を含む）に係る経年分析（市町村）

(百万円)



(百万円)

区分	年度	H30	R01	R02
財政調整基金		275	349	399
減債基金		327	327	327
その他特定目的基金		1,367	1,633	1,105
公共施設整備基金		1,080	1,081	494
ふるさと納税基金		123	385	422
水産振興基金		51	59	68
福祉振興基金		36	37	37
育英事業基金		27	25	23
基金残高合計		1,968	2,309	1,831

令和2年度

北海道浜中町

## 基金全体

(増減理由)

新庁舎建設事業の財源として公共施設整備基金を取り崩したことにより、基金全体としては減少しているが、財政調整基金については取り崩しを行わず、決算剰余金の1/2以上の額を着実に積み立てることにより増加傾向にある。

(今後の方針)

財政調整基金については取り崩しを抑制し積み立てに努めるとともに、老朽化する公共施設の改修等に係る財源として、公共施設整備基金の積み立ても視野に入れ、各事業の緊急性や優先度を考慮し、経常経費の抑制を徹底するよう努める。

## 財政調整基金

(増減理由)

取り崩しを行わず、決算剰余金の1/2以上の額を着実に積み立てたことにより増加傾向にある。

(今後の方針)

災害への備え等のため、標準財政規模の10%~20%(5億円~10億円)の範囲内となるよう努めることとしている。

## 減債基金

(増減理由)

取り崩しを行わず現状維持となった。

(今後の方針)

平成30年度から開始された新庁舎関連事業において、緊急・防災減災事業債を活用することから、事業完了後の起債償還に対応するため、現在の基金残高を維持していく。

## その他特定目的基金

(基金の用途)

公共施設整備基金については、平成30年度より開始となった新庁舎関連事業及び今後の公共施設の長寿命化対策に係る財源として平成29年度に新たに設置した基金である。  
浜中町ふるさと納税基金については、平成29年度の寄附額が増加したことから、寄附金の用途を明確化するため設置した基金である。

(増減理由)

新庁舎関連事業の財源として公共施設整備基金を取り崩したことにより減少している。

(今後の方針)

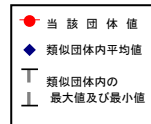
ふるさと納税基金については、次年度以降に産業振興、観光、教育、福祉など寄附者の希望に沿った事業に充当するものである。

# (12)市町村公会計指標分析／財政指標組合せ分析表

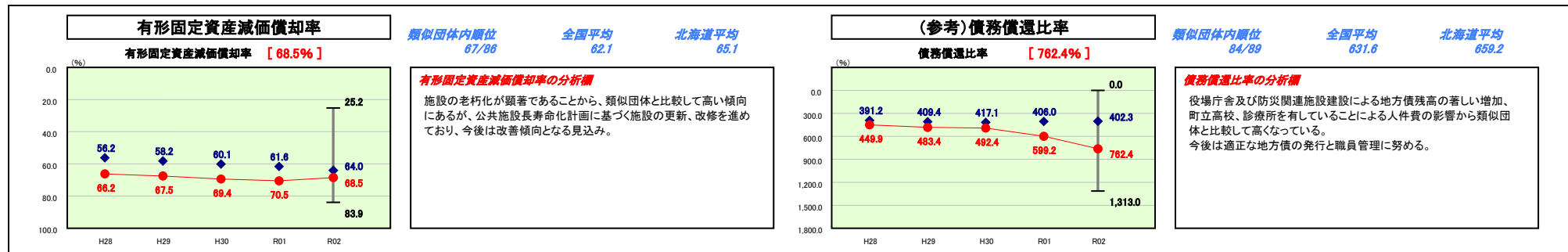
令和2年度

北海道浜中町

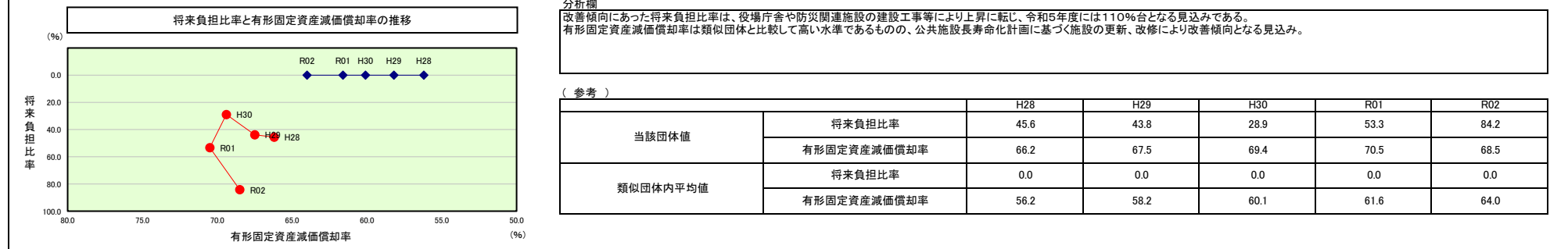
人口	5,664人(R3.1.1現在)	実質赤字比率	-%
うち日本人	5,561人(R3.1.1現在)	連結実質赤字比率	-%
面積	423.63km <sup>2</sup>	実質公債費比率	10.9%
歳入総額	12,486,838千円	将来負担比率	84.2%
歳出総額	12,325,110千円	市町村類型	H28 II-O H29 II-O H30 II-O
実収支	117,022千円	(年度毎)	R01 II-O R02 II-O
標準財政規模	4,279,223千円		
地方債現在高	12,741,540千円		



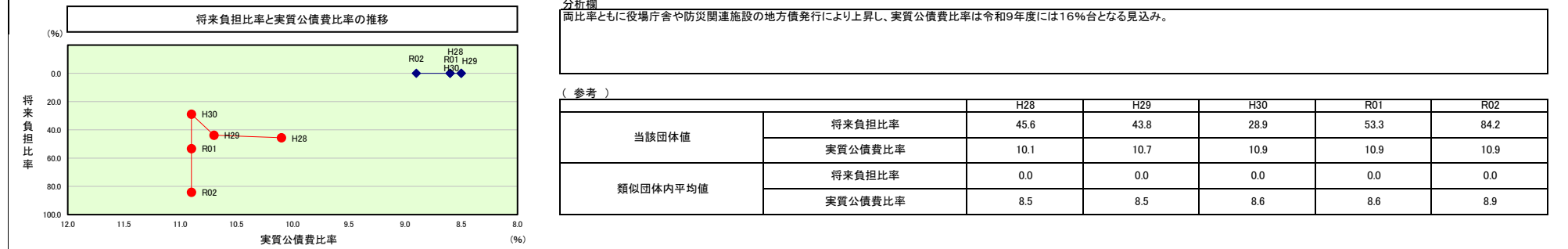
- ※ 市町村類型とは、人口および産業構造等により全国の市町村を35のグループに分類したものである。当該団体と同じグループに属する団体を類似団体と言う。
- ※ 人口については、各調査対象年度の1月1日現在の住民基本台帳に登録されている人口に基づいている。
- ※ 類似団体内順位、全国平均、各都道府県平均は、令和2年度決算の状況である。また類似団体が存在しない場合、類似団体内順位を表示しない。
- ※ 令和3年度中に市町村合併した団体で、合併前の団体毎の決算に基づく健全化判断比率等を算出していない団体については、債務償還比率、実質公債費率、将来負担比率のグラフを表記しない。
- ※ 類似団体関連の数値は、各年度の調査で回答のあった団体に関するもの。



## 将来負担比率及び有形固定資産減価償却率の組合せによる分析



## 将来負担比率及び実質公債費比率の組合せによる分析




# (13)-1市町村施設類型別ストック情報分析表①

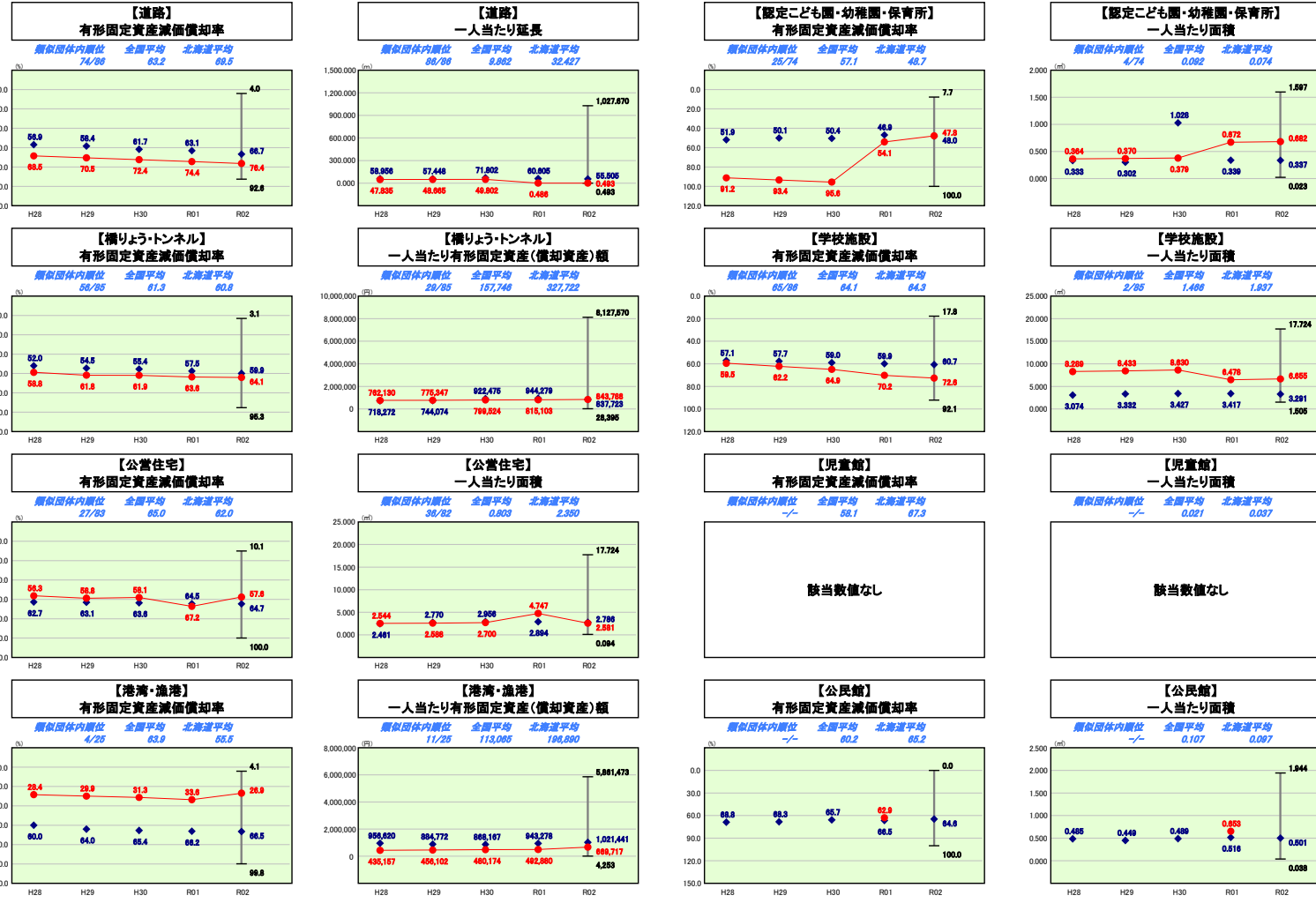
令和2年度

北海道浜中町

人口	5,684	人(02.1.1現在)	実質赤字比率	-	%
うち日本人	5,681	人(02.1.1現在)	道庁実赤字比率	-	%
面積	423.63	km <sup>2</sup>	実質公債費比率	10.9	%
歳入総額	12,486,838	千円	将来負担比率	84.2	%
歳出総額	12,325,110	千円	市町村類型	H28 II-O H29 II-O H30 II-O	
実収支	117,022	千円	(年度毎)	R01 II-O R02 II-O	
標準財政規模	4,279,223	千円			
地方債残高	12,741,540	千円			



※ 市町村類型とは、人口および産業構造等により全国の市町村を35のグループに分類したものである。当該団体と同じグループに属する団体を類似団体と言う。  
 ※ 人口については、各調査対象年度の1月1日現在の住民基本台帳に記載されている人口に基づいている。  
 ※ 類似団体内順位、全国平均、各都道府県平均は、令和2年度決算の状況である。また類似団体が存在しない場合、類似団体内順位を表示しない。  
 ※ 類似団体関連の数値は、各年度の調査で回答があった団体に関するもの。



**施設情報の分析**  
 有形固定資産減価償却率が高かった【認定こども園・幼稚園・保育所】については、平成30年度に保育所を建て替えたことにより改善が図られた。  
 また、【港湾・漁港】は継続して整備事業をおこなっていることから、有形固定資産減価償却率は類似団体と比較して低い水準となっている。  
 一人当たり面積が類似団体と比較高い【学校施設】については、人口減少による影響と考えられる。




# (13)-2市町村施設類型別ストック情報分析表②

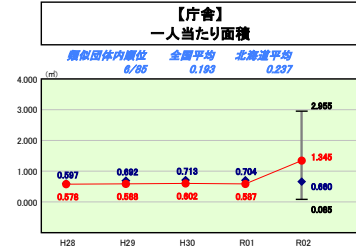
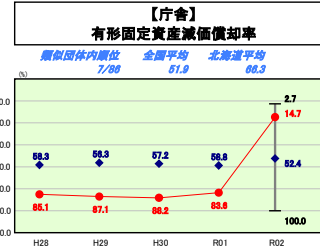
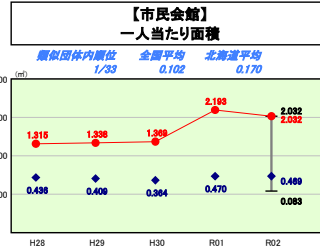
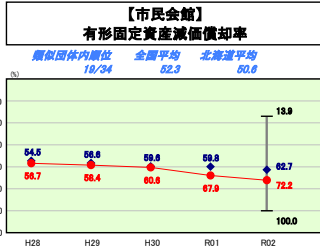
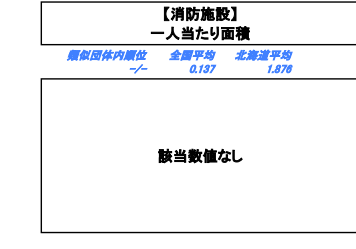
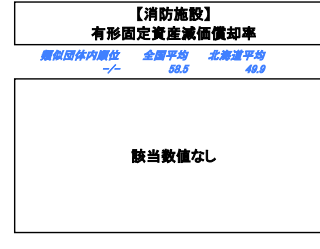
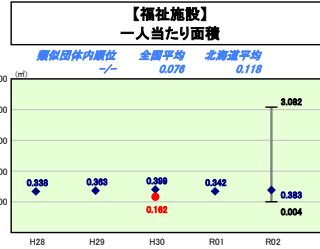
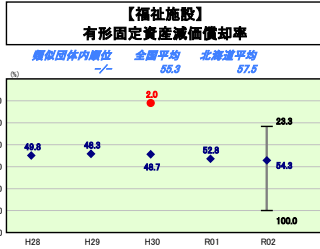
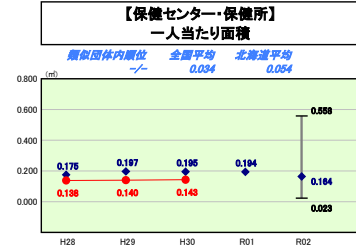
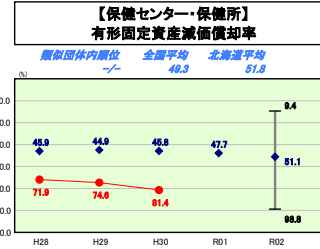
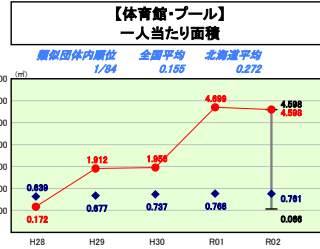
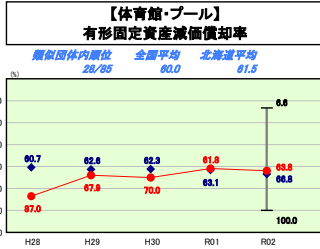
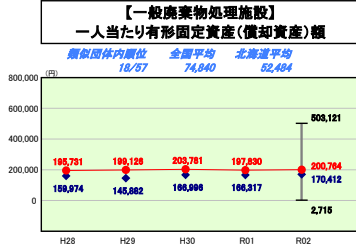
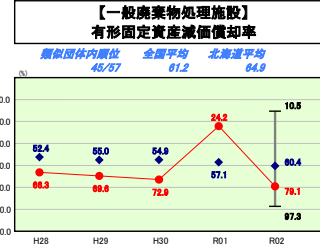
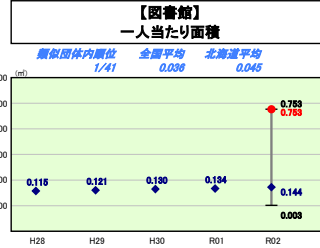
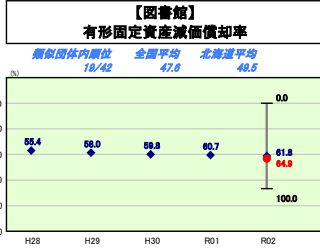
令和2年度

北海道浜中町

人口	5,664	人(02.1.1現在)	実質赤字比率	-	%
うち日本人	5,661	人(02.1.1現在)	高齢実質赤字比率	-	%
面積	423.63	km <sup>2</sup>	実質公債費比率	10.9	%
歳入総額	12,486,838	千円	将来負担比率	84.2	%
歳出総額	12,325,110	千円	市町村類型	H26 II-O H29 II-O H30 II-O	
実収支	117,022	千円	(年度毎)	R01 II-O R02 II-O	
標準財政規模	4,279,223	千円			
地方債残高	12,741,540	千円			



※ 市町村類型とは、人口および産業構造等により全国の市町村を35のグループに分類したものである。当該団体と同じグループに属する団体を類似団体と言う。  
 ※ 人口については、各調査対象年度の1月1日現在の住民基本台帳に登録されている人口に基づいている。  
 ※ 類似団体内順位、全国平均、各都道府県平均は、令和2年度決算の状況である。また類似団体が存在しない場合、類似団体内順位を表示しない。  
 ※ 類似団体関連の数値は、各年度の調査で回答があった団体に関するもの。



#### 施設情報の分析値

【図書館】、【体育館・プール】の一人当たり面積については、面積は従来より変更はないが人口減少に伴い、類似団体を大きく上回っている。  
 【庁舎】の有形固定資産減価償却率の改善は、令和2年度に新庁舎建設が完了したことによるものである。