

令和6年度版（2024年）

# 浜中町の水産概況



## 発刊にあたって

浜中町の漁業は、浜中湾や琵琶瀬湾など周辺海域約67kmに及ぶ海岸線、火散布沼や藻散布沼の湖沼、近海の寒暖の海流が交錯する沿岸漁場により、豊富な水産資源に恵まれて発展してきました。

しかし、近年では、地球温暖化の影響が一層顕著となり、海水温の上昇や潮流の変化による資源の低迷、さらには漁業者の高齢化等による漁業就業者の減少などにより、家族経営が主体である漁業生産体制の脆弱化が進んでおります。

特に昆布漁では、令和6年度において北海道全域で昆布の生育不良が顕著で、北海道全体の生産量は約8,213tとなり、前年度対比約31%減の実績となりました。本町においても昆布の生育不良は同様に顕著であり、浜中漁協では2年ぶり、散布漁協では26年ぶりに棹前昆布漁を取り止めすることとなりました。また、成昆布漁においても、浜中漁協では23日間、散布漁協が21日間という例年より少ない出漁日数となり、浜中町全体の生産量は約614tで前年度対比約52%減、金額では10億7,231万円で前年度対比約39%となり、過去に例がないほどの不漁でありました。

こうした中で、本町のかげがえのない海の恵みを将来にわたって守り、次世代に引き継ぎ、安定した生産と経営を持続できるよう、沿岸海域における水産資源の増大を目指すとともに、本町ならではの増養殖事業のさらなる推進を図ってまいります。さらには、本町が有するクオリティの高い水産物のブランド化を推進し、産業団体や生産者との連携を図りながら、水産業の活性化を目指すとともに、漁業の担い手育成、漁業経営安定政策、港湾・漁港など水産関連施設の整備・機能保全を進め、生産体制の強化を図ってまいります。

今回発刊した「浜中町の水産概況」は、水産業の現状と取り組みを収録しましたが、これからの水産振興の参考として活用されることを期待するところであり、今後とも、水産行政に対しご理解とご協力をいただきますようお願い申し上げます。

令和8年2月

浜中町長 齊藤清隆

## 目次

1 浜中町の概況.....	3
(1) 地理・自然.....	3
(2) 人口及び世帯数の推移.....	3
(3) 産業別就業構造.....	4
(4) 漁村地区別世帯数及び人口.....	4
2 漁業生産.....	5
(1) 年度別生産高.....	5
(2) 魚種別生産高.....	6
(3) 主要魚種構成比.....	7
(4) 年度別こんぶ生産高.....	8
3 漁業権.....	9
(1) 海面共同漁業権(行使数).....	9
(2) 海面区画漁業権(行使数).....	10
(3) 内水面区画漁業権(行使数).....	10
(4) さけ定置漁業権.....	10
(5) 内水面共同漁業権(行使数).....	10
(6) 許可漁業等.....	11
(7) 魚種別漁期調べ.....	12
(8) 魚種別規格調べ.....	13
4 漁船・経営体.....	14
(1) 漁船勢力.....	14
(2) 年度別漁船勢力.....	14
(3) 主とする漁業種類別漁業経営体数.....	15
(4) 経営体階層別漁業経営体数.....	15
5 港勢.....	16
(1) 港勢概況.....	16
(2) 霧多布港湾施設整備現況.....	17
(3) 霧多布港湾整備年度別事業費.....	18
(4) 漁港主要施設現況.....	19
(5) 漁港整備関係事業実績状況.....	21
(6) 漁業集落環境整備事業.....	23
(7) 漁港漁村整備事業.....	23
(8) 漁港環境整備事業.....	23
(9) 漁業集落排水事業基金造成事業.....	23
(10) 地域産業基盤整備事業(船揚場整備事業).....	24
6 金融.....	25

(1) 漁業近代化資金利子補給の現状.....	25
(2) 産業振興資金貸付状況.....	25
7 水産振興施策.....	26
(1) 沿岸漁場整備開発事業実績(昭和57年～).....	26
(2) 北海道いきいき浜づくり事業.....	30
(3) 沿岸構造改善事業(平成元年～).....	35
(4) 水産物流通加工拠点総合整備事業.....	36
(5) 大型漁礁設置事業(昭和51年～).....	36
(6) 道水産物ブランド化推進事業.....	37
(7) 水産業強化支援事業(平成22年度～).....	38
(8) 町有海産干場造成状況.....	39
(9) 昆布藻場岩盤清掃.....	40
(10) 災害復旧事業等.....	40
(11) 町単独補助事業実施状況.....	41
(12) 環境・生態系保全対策事業.....	50
(13) 水産多面的機能発揮対策事業.....	50
(14) 北海道赤潮対策緊急支援事業のうち環境・生態系保全緊急対策事業.....	52
(15) 浜中町水産振興基金.....	53
(16) 浜中町水産振興対策事業.....	53
(17) 浜中町漁業後継者就業交付金事業.....	54
8 漁業協同組合.....	55
(1) 漁業協同組合の状況.....	55
(2) 年度別組合員数の推移.....	55
(3) 漁協販売事業.....	56
9 その他.....	60
(1) 水産振興に関する団体.....	60
(2) 栽培漁業.....	61
(3) 浜中町ウニ種苗生産センター.....	65
(4) 津波防災ステーション.....	66
(5) 主要災害年次表(水産関係災害).....	68
(6) 東日本大震災津波被害状況.....	69
(7) 浜中町水産のあゆみ.....	71

# 1 浜中町の概況

## (1) 地理・自然

浜中町は、北海道東部の釧路総合振興局管内最東端に位置し、東は根室市、北は別海町、西は厚岸町に接し、南は太平洋に面しており、約 67 km に及ぶ海岸線は砂浜・奇岩絶壁を有し、嶮暮帰島をはじめとする大小さまざまな島が点在しています。

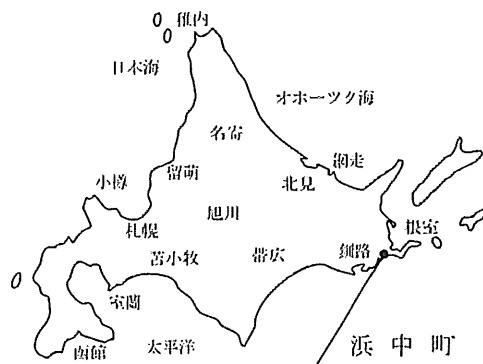
沿岸部にある霧多布湿原は、3,168haの広さを有し、藻散布沼や火散布沼とあわせ平成 5 年に「ラムサール条約登録湿地」に認定され、北海道遺産にも選定されています。また、令和 3 年 3 月 30 日には、「厚岸霧多布昆布森国定公園」に指定され、湿原の中央部は「霧多布泥炭形成植物群落」として大正 11 年に国の天然記念物に指定されています。

内陸部は、中央を東西に走る鉄道、南部の森林・農村地帯、北部の農村地域で平坦な丘陵原野を形成しています。

気象は、年間平均気温 5～6℃、最高気温 20℃前後、最低気温-10℃前後と冷涼な地域です。春から夏にかけては、沿岸部を中心に霧が発生しやすく、秋から冬にかけては好天が続き年間雨量は 1,000 mm 程度となっています。

### 【浜中町の位置】

経度	東経 145° 19' 52"
	東経 144° 55' 24"
緯度	北緯 42° 59' 30"
	北緯 43° 14' 33"
広ぼう	東西 33.4 km
	南北 29.9 km
面積	423.12 km <sup>2</sup>



## (2) 人口及び世帯数の推移

浜中町の人口は、昭和 35 年(1960 年)をピークとして減少傾向をたどり、令和 7 年 3 月末現在では、5,172 人となっています。世帯数は、同現在 2,533 世帯で、人口・1 世帯当たり人口は減少傾向にあります。1 世帯当たり人数は 3 人を割り込み、核家族化が著しく進んでいます。

### 【人口等の推移】

(単位: 世帯、人)

年度	世帯数	人口			1 世帯当たり人数
		男	女	総数	
令和2年	2,454	2,712	2,836	5,548	2.26
令和3年	2,436	2,701	2,743	5,444	2.23
令和4年	2,461	2,616	2,718	5,334	2.16
令和5年	2,476	2,577	2,669	5,246	2.11
令和6年	2,533	2,535	2,637	5,172	2.04

[資料: 令和 7 年 3 月末現在の住民基本台帳]

### (3)産業別就業構造

浜中町の産業別就業人口は減少傾向にあります。第1次産業は全体の50%を占め、釧路管内市町村で最も高い構成となっています。漁業就業者は水産資源の減少、魚価の低迷など厳しい経営環境の影響により、減少傾向にあり、後継者不足などが大きな課題となっています。

#### 【産業別就業構造】

(単位:人, %)

区 分	平成 17 年		平成 22 年		平成 27 年		令和 2 年	
	総 数	構 成	総 数	構 成	総 数	構 成	総 数	構 成
総 数	4,280	100.0	4,018	100.0	3,745	100.0	3,636	100.0
第 1 次産業	2,233	52.2	2,042	50.8	1,887	50.4	1,827	50.25
漁 業	1,536	35.9	1,375	34.2	1,240	33.1	1,125	30.94
農 業	695	16.2	663	16.5	642	17.1	691	19.01
林 業	2	0.0	4	0.0	5	0.1	11	0.30
第 2 次産業	594	13.9	654	16.3	613	16.4	587	16.14
第 3 次産業	1,453	33.9	1,322	32.9	1,245	33.2	1,222	33.61

[資料:国勢調査]

### (4)漁村地区別世帯数及び人口

#### 【地区別世帯数及び人口】

(単位:戸, 人, %)

地 区 名	世 帯 数	人 口			漁家世帯数	漁家率
		男	女	計		
霧多布一区	122	119	125	244	22	18.0
霧多布二区	43	39	36	75	1	2.3
霧多布三区	85	83	67	150	8	9.4
霧多布四区	110	73	105	178	9	8.1
水 取 場	47	59	54	113	12	25.5
湯 沸	44	55	46	101	22	50.0
暮 帰 別	229	207	221	428	15	6.5
新 川	131	109	131	240	30	22.9
仲 の 浜	60	55	68	123	25	41.6
琵琶瀬親陸	58	64	65	129	27	46.5
琵琶瀬共交	60	68	73	141	37	61.6
榊 町	63	83	70	153	39	61.9
奔 幌 戸	37	37	38	75	16	43.2
貰 人	22	28	29	57	13	59.0
恵 茶 人	16	17	20	37	5	31.2
渡 散 布	30	46	47	93	23	76.6
火 散 布	60	69	73	142	30	50.0
丸 山 散 布	79	95	82	177	51	64.5
藻 散 布	42	54	56	110	29	69.0
計	1,338	1,360	1,406	2,766	414	30.9

※法人は含みません。

[資料:令和7年3月末の住民基本台帳, 各漁協調べ]



## (2)魚種別生産高

浜中町の令和5年における魚種別生産高は、数量、金額ともに昆布が最多となっております。令和5年の昆布漁では令和4年が天候不良による出漁日数の減少等で不漁であったこともあり、前年対比は数量が37.7%増、金額が33.4%増となりました。一方、たこ類は前年を大きく下回ることとなり、令和5年の全体の魚種別生産高は、前年対比数量は3.5%減、金額は22.9%増となりました。

(単位:トン,千円)

区 分	令和元年		令和2年		令和3年		令和4年		令和5年	
	数 量	金 額	数 量	金 額	数 量	金 額	数 量	金 額	数 量	金 額
にしん	69	8,906	75	4,445	47	1,535	53	1,729	55	3,095
いわし	3,189	223,289	2,165	150,218	750	67,264	861	108,182	996	126,993
さけ	373	215,961	226	181,818	279	259,754	179	154,908	249	177,753
ます	39	16,054	29	12,244	33	13,962	26	12,386	19	7,772
たら	199	78,283	230	68,054	473	82,527	740	190,869	384	175,329
すけとうだら	89	7,975	81	8,924	115	10,484	175	15,601	116	9,993
こまい	17	1,010	232	17,761	81	10,046	218	10,766	58	3,323
ほっけ	1	277	34	7,249	72	19,360	2	1,034	2	560
さば	5	348	3	313	1	213	7	855	12	1,387
さんま	31	4,942	17	7,474	-	-	-	-	-	-
かれい類	122	31,482	158	34,501	112	30,008	76	20,427	54	16,855
めぬけ	0	19	-	-	0	49	-	-	-	-
まぐろ	-	-	0	18	0	42	1	597	1	1,199
ぶり	1	761	4	2,367	10	4,670	32	15,290	54	18,531
ししゃも	3	4,103	0	838	0	715	1	4,666	-	-
はたはた	1	167	0	22	0	49	1	136	0	219
あいなめ	26	7,333	24	5,063	13	2,576	9	2,166	13	3,358
そい類	4	892	5	1,134	6	845	3	549	2	492
その他魚類	149	78,640	131	115,501	77	35,735	77	44,638	44	27,381
魚 類 計	4,318	680,442	3,414	617,944	2,069	539,834	2,461	584,799	2,059	574,240
いか類	-	-	-	-	-	-	-	-	-	-
みずだこ	507	288,775	268	125,678	252	171,618	180	173,394	143	153,620
やなぎだこ	970	591,732	984	460,729	579	361,180	489	432,936	393	393,821
毛がに	28	142,236	22	104,911	20	116,772	11	65,389	13	84,044
花咲がに	60	37,862	41	27,624	69	42,880	91	71,173	111	86,313
その他かに	6	728	6	3,023	6	468	1	21	7	265
えぞばふんに	22	634,537	23	588,757	16	489,814	9	433,263	15	832,731
きたむらさきうに	-	-	0	226	0	23	0	17	0	531
ほっかいえび	3	14,731	4	21,137	4	20,097	6	30,731	5	30,203
水産動物計	1,596	1,710,601	1,348	1,332,085	946	1,202,852	787	1,206,924	687	1,581,528
ほっき貝	287	106,714	195	59,526	311	112,706	284	157,465	283	140,154
かき類	8	22,145	3	8,461	4	11,378	3	9,312	3	11,562
つぶ類	173	42,528	147	2,267	189	36,225	148	60,726	140	47,667
あさり	85	47,418	71	44,013	68	51,207	63	63,307	62	68,692
ばかがい	1	1,393	0	202	-	-	-	-	-	-
その他貝類	0	107	0	3	-	-	-	-	-	-
貝 類 計	554	220,305	416	114,472	572	211,516	498	290,810	488	268,075
こんぶ	1,334	1,714,381	1,260	1,614,784	1,271	1,595,829	924	1,312,941	1,273	1,752,493
その他海藻類	-	-	-	-	-	-	-	-	-	-
海 藻 類 計	1,334	1,714,381	1,260	1,614,784	1,271	1,595,829	924	1,312,941	1,273	1,752,493
合 計	7,802	4,325,729	6,438	3,679,285	4,858	3,550,031	4,670	3,395,474	4,507	4,176,336

[資料:北海道水産現勢]

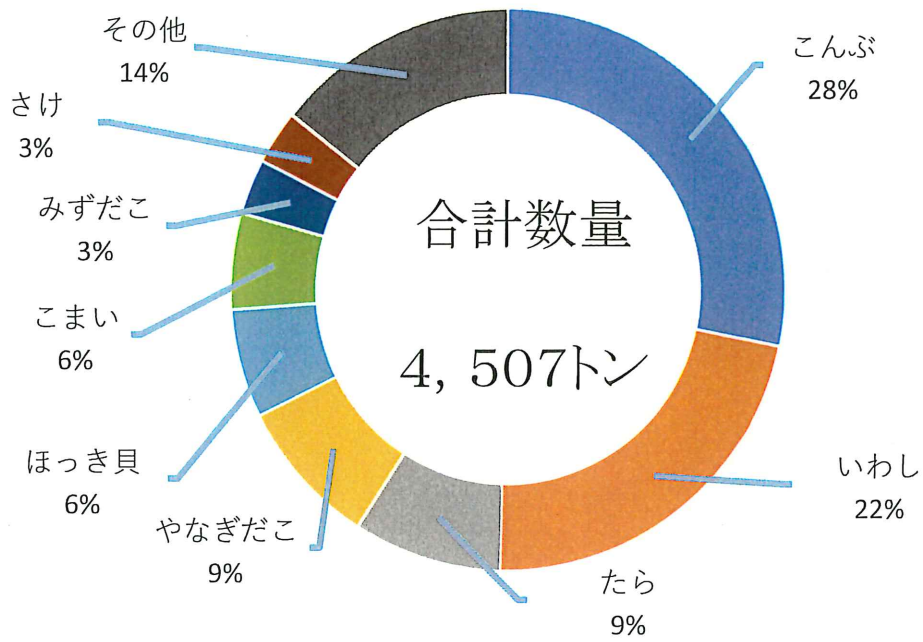
※北海道水産現勢が四捨五入した数値となっているため、合計欄の数値と内訳の計は必ずしも一致しません。

※トン未満の数値は「0」で表示しています。


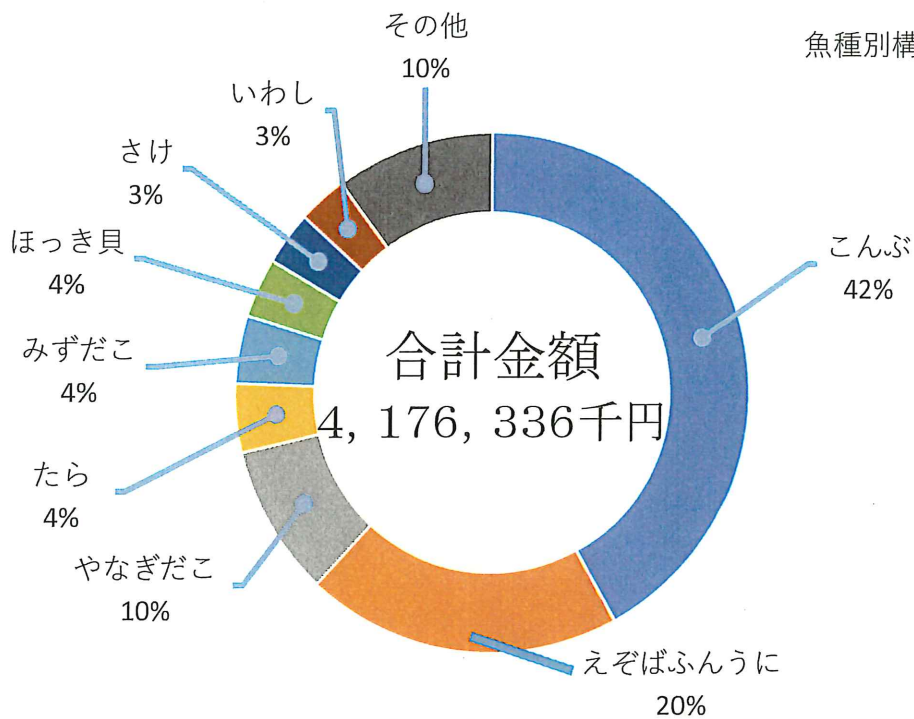
※カキ、ウニはむき身換算、海藻類は乾燥重量表示（換算歩留まり、カキ 25%、ウニ 15%、海藻 20%）としています。

(3) 主要魚種構成比

魚種別構成比 数量



魚種別構成比 金額



タコ荷揚げ



昆布の集荷



### 3 漁業権

#### (1)海面共同漁業権(行使数)

令和5年12月31日現在

漁業権番号	漁業権者	種類	漁業名称	浜中漁協	散布漁協	合計			
釧海共 第1号	浜中漁業 協同組合	第1種	ぎんなんそう	2	-	2			
			こんぶ (棹前こんぶ)	258	0	258			
			(成こんぶ)	266	123	389			
			(汲みこんぶ)	98	60	158			
			(拾いこんぶ)	195	86	281			
			のり	0	-	0			
			ふのり	14	5	19			
			あさり	14	-	14			
			おおのがい (けた網)	28	-	28			
			(鎌堀)	50	-	50			
			おおみぞがい(けた網)	28	-	28			
			(鎌堀)	50	-	50			
			さらがい (けた網)	28	-	28			
			(鎌堀)	50	-	50			
			つぶ	3	5	8			
			ほたてがい	0	-	0			
			釧海共 第2号	散布漁業 協同組合	第1種	ほっきがい (けた網)	28	-	28
(鎌堀)	50	-				50			
ほくかいえび	13	10				23			
うに (潜水器)	2	1				3			
(たも採り)	0	0				0			
えむし	1	-				1			
釧海共 第7号	浜中漁業 協同組合	第2種				ちか・こまい・はたはた小型定置網	15	6	21
						ます小型定期網	0	-	0
						かれい刺し網	32	15	47
						(浜中湾外)	3	-	3
						かすべ刺し網	32	0	32
			(浜中湾外)	3	-	3			
			にしん刺し網	2	1	2			
			かじか・わらずか刺し網	32	2	34			
			(浜中湾外)	3	-	3			
			きゅうりうお・ちか・ししゃも刺し網	32	0	32			
釧海共 第8号	散布漁業 協同組合	第2種	こまい・はたはた刺し網	70	10	80			
			ほっけ・こまい刺し網	0	1	1			
			こまい・ちか氷下待網	0	-	0			
			第3種	きゅうりうお・こまい・ちか地びき網	0	-	0		
(腰曳)	3	-	3						
釧海共 第13号	浜中漁業 協同組合	第2種	かれい刺し網	3	3	6			
			かすべ刺し網	-	0	0			
			にしん刺し網	2	1	3			
釧海共 第14号	散布漁業 協同組合	第2種	かじか・わらずか刺し網	3	0	3			
			きゅうりうお・ちか・ししゃも刺し網	32	0	32			
			こまい・はたはた刺し網	70	2	72			
			ほっけ・こまい刺し網	0	9	9			
釧海共 第19号	浜中漁業 協同組合 散布漁業 協同組合	第2種	にしん刺し網	1	4	5			

[資料:釧路の水産]

## (2)海面区画漁業権(行使数)

令和5年12月31日現在

漁業権番号	漁業権者	種類	漁業名称	浜中漁協	散布漁協	合計
浜中海区 第1号	浜中漁業 協同組合	第1種	こんぶ養殖業	51	0	51
			わかめ養殖業	-	0	0
			うに養殖業	40	0	40
浜中海区 第2号	浜中漁業 協同組合	第1種	こんぶ養殖業	16	0	16
			わかめ養殖業	-	0	0
			うに養殖業	16	0	16

## (3)内水面区画漁業権(行使数)

令和5年12月31日現在

漁業権番号	漁業権者	種類	漁業名称	浜中漁協	散布漁協	合計
釧内区 第1号	散布漁業 協同組合	第1種	うに養殖業	0	29	29
			かき養殖業	0	8	8

## (4)さけ定置漁業権

令和5年12月31日現在

区分	漁業種類	浜中漁協	散布漁協	合計
定置漁業	さけ定置網漁業	6	4	10

## (5)内水面共同漁業権(行使数)

令和5年12月31日現在

漁業権番号	漁業権者	種類	漁業名称	浜中漁協	散布漁協	合計
釧内共 第6号 藻散布沼	散布漁業 協同組合	第5種	かれい(刺し網)	0	16	16
			ちか(刺網、氷下待網)	0	0	0
			くりがに(かご)	0	13	13
		第1種	あさり	0	71	71
釧内共 第7号 火散布沼	散布漁業 協同組合	第5種	かれい(刺し網)	0	16	16
			ちか(刺網、氷下待網)	0	0	0
			くりがに(かご)	0	13	13
		第1種	あさり	0	71	71
釧内共 第8号 暮帰別沼	浜中漁業 協同組合	第1種	あさり	14	0	14

[資料:釧路の水産]

## (6) 許可漁業等

令和5年12月31日現在

処分庁	漁業種類		許可件数		
			浜中漁協	散布漁協	計
大臣許可	北太平洋さんま(10トン以上)		0	0	0
知事許可 (本庁処分)	太平洋小型さけ・ます流し網		6	1	7
	太平洋小型さけ・ます流し網(ロシア水域)		0	0	0
	かにかご(けがに)		10	8	18
	かにかご(はなさきがに)		25	3	28
	小型さけますはえ縄(秋さけ)		1	1	2
知事許可 (振興局処分)	つぶかご		14	18	32
	いるか突棒		2	1	3
	すけとうだら固定式刺し網(10トン未満)		11	8	19
	すけとうだら固定式刺し網(10トン以上)		0	0	0
	かれい固定式刺し網		20	10	30
	たら固定式刺し網		15	17	32
	めぬけ固定式刺し網		1	0	1
	たこ空釣りなわ		10	5	15
	さんま(えりも以東)	流し網	1	12	13
		棒受網	8	4	12
	さんま棒受網(オホーツク海域)		0	7	7
	小型いかつり(30トン未満)		17	7	24
	小型機船底びき網(ほっき)		28	0	28
	機船船びき網(ちか)		0	12	12
	潜水器(うに)		2	1	3
	はえ縄(めぬけ)		2	0	2
かご(あいなめ)		46	37	83	
海区	まいわしたもすくい網		2	4	6
道外許可	岩手県さんま棒受網		4	1	5
	岩手県いるか突棒		1	0	1
	宮城県いるか突棒		1	0	1

〔資料: 釧路の水産〕

(7)魚種別漁期調べ

令和6年1月～令和6年12月

魚種	漁法	1月	2月	3月	4月	5月	6月	7月	8月	9月	10月	11月	12月	漁期(操業期間)
小型さけ ます	流し網													2021年以降操業実績なし
														2017年以降操業実績なし
さけ	定置網													春 4/30～8/8 秋 9/9～11/19
														春 5/10～8/6 秋 9/6～11/20
秋さけ	はえ縄													2021年以降操業実績なし 10/5～11/20(水揚なし)
たら	刺し網													10/6～12/20
														1/7～12/20
かれい	刺し網													操業なし 10/19～12/17
すけとう だら	刺し網													2011年以降操業実績なし 2/2～3/1
ほっけ	刺し網													2012年以降操業実績なし 1/7～12/20
さんま	流し網													2014年以降操業実績なし 実績なし
	棒受網													2021年操業実績なし 2022年操業実績なし
いわし	たも網													9/24～12/11 6/14～11/29
	棒受網													6/12～12/5 6/18～9/17
たこ	空釣り													1/8～3/18 11/1～12/26
	なわ													1/7～3/20 11/6～12/20
花咲がに	かにかご													3/28～8/9 4/2～8/7
														2/2～4/29 2/5～4/28
うに	潜水器													1/10～1/23 3/18 9/10～9/26 10/1～12/26
	養殖													1/5～2/28 10/5～12/20 1/9～3/18 9/10～12/26
ほっかい えび	かご													1/5～3/15 9/13～11/26 7/17～7/24 8/2～8/23
ほっき	桁曳													春 3/25～5/22 秋 9/16～12/30
	手掘													操業なし 4/26～6/8 操業なし
つぶ	かご													6/4～8/27 6/2～8/2
														2/14～4/2 2/19～4/2
あさり	手掘													操業なし
	機械掘													1/21～2/11 12/4～12/20
かき	養殖													7/3～12/18 6/19～7/13 12/10～12/18
こんぶ	かぎ採													成 7/5～10/9 棹 6/27・28 成 7/14～10/7
	ねじり													8/21～10/9 8/21～10/7
魚種	漁法	1月	2月	3月	4月	5月	6月	7月	8月	9月	10月	11月	12月	漁期(操業期間)

...
浜中

...
散布

[資料:各漁協調べ]

(8) 漁種別規格調べ

品名	規格	基準サイズ・重量	
		浜中漁協	散布漁協
ババカレイ	大	38cm以上	-
	中	32cm以上	-
	小	22cm以上	-
真カレイ	大	36cm以上	-
	中	30cm以上	-
	小	22cm以上	-
黒頭カレイ	特大	1.6kg以上	-
	大	36cm以上	-
	中	30cm以上	-
	小	25cm以上	-
砂カレイ	大	22cm以上	-
マツカワ (タンタカ)	大	3.0kg以上	-
	中	1.6kg以上	-
	小	0.8kg以上	-
		(35cm以上)	-
大兵	特大	5.0kg以上	-
	大	3.0kg以上	-
	中	1.6kg以上	-
	小	0.8kg以上	-
油子 (アイナメ)	特大	1.2kg以上	1201g以上
	大	800g以上	801g~1200g
	中	500g以上	501g~800g
	小	501g以上	501g以上
ほっけ	特大	501g以上	501g以上
	大	451g~500g	451g~500g
	中	401g~450g	401g~450g
	小	351g~400g	351g~400g
青ゾイ	特大	-	2001g以上
	大	1501g以上	1501g~2000g
	中	801g~1500g	1001g~1500g
	小	451g~800g	1000g未満
シマゾイ	小	450g以下	-
	大	351g以上	501g以上
	中	-	351g~500g
	小	201g~350g	251g~350g
柳舞	小	200g以下	250g以下
	大	501g以上	501g以上
	中	-	351g~500g
	小	351g~500g	251g~350g
ガヤ	小	350g以下	250g以下
	大	501g以上	-
	小	351g~500g	-
春さけ	小	350g以下	-
	特大	5kg以上	-
	特大	4kg以上	-
	大	3kg以上	-
	中	2kg以上	-
	小	1kg以上	-
青マス	P	1kg未満	-
	A品	1kg以上	-

品名	規格	基準サイズ・重量	
		浜中漁協	散布漁協
ハタハタ	大	70g 以上の子持ち	-
	中	55g~69gの子持ち	-
	小	55g 未満の子持ち	-
	子抜	大・中の子抜け	-
	オス	大・中・小のオス	-
タラ	1尾入	1尾 10kg以上	7.5kg以上
	2尾入	1尾 6kg以上	6.5kg~7kg
	3尾入	1尾 5kg以上	5.5kg~6kg
	4尾入	1尾 4kg以上	4.5kg~5kg
	5尾入	1尾 3kg以上	3.5kg~4kg
	6尾入	1尾 2kg以上	2.5kg~3kg
	7尾入	-	2kg~2.5kg
	8尾入	-	1.5kg~2kg
	10尾入	-	1kg~1.5kg
	ポンタラ		1尾 1kg~2kg以下
ピンタラ		1尾 1kg未満	700g未満
毛ガニ	特大	900g以上のA品	-
	大	甲長 9cm以上	-
	小	甲長 8cm以上	-
花咲カニ	A	9cm以上の堅がに	-
	B	8.5cm以上	-
	メスA	11cm以上	-
しまえび	特大	20尾以内で 550g	-
	大	26尾以内で 550g	-
	中	32尾以内で 550g	-
灯台ツブ	大	8cm以上	8cm以上
	中小	5.8cm以上	5.8cm以上
毛ツブ	大	8cm以上	8cm以上
	中	6cm以上	-
砂ツブ	大	5.5cm以上	-
真ツブ	大	250g以上	250g以上
	中	150g以上~250g未満	150g以上
	小	100g以上~150g未満	80g以上
ほっき (桁網)	大	殻長 10cm以上	-
	中	殻長 9cm以上	-
	小	殻長 8.5cm以上	-
	老貝	-	-
あさり	特大	6cm以上	-
	大	5cm~6cm	-
たこ	中	4.5cm~5cm	-
	B品	足もげ 2本まで	-
丸助	C品	足もげ 3本以上	-
	特大	10kg以上	-
	大	8kg以上	-
	中	5kg以上	-
本マス	小	3kg以上	-
	P	3kg未満	-
	大	3kg以上	-
	中	2kg以上	-
	小	1kg以上	-
	P	1kg未満	-

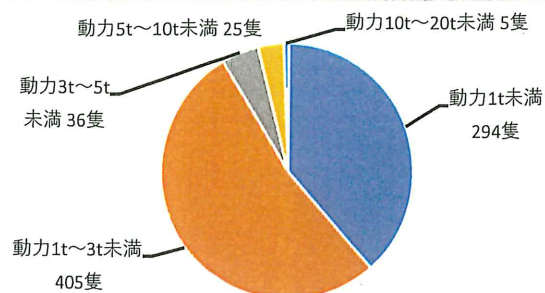
[資料:各漁協調べ]

## 4 漁船・経営体

### (1) 漁船勢力

トン数		浜中漁協	散布漁協	合計
動力船	0~0.99	190	104	294
	1~2.99	237	168	405
	3~4.99	23	13	36
	5~9.99	11	14	25
	10~14.99	0	0	0
	15~19.99	2	3	5
合計		463	302	765

令和5年12月31日現在



### (2) 年度別漁船勢力

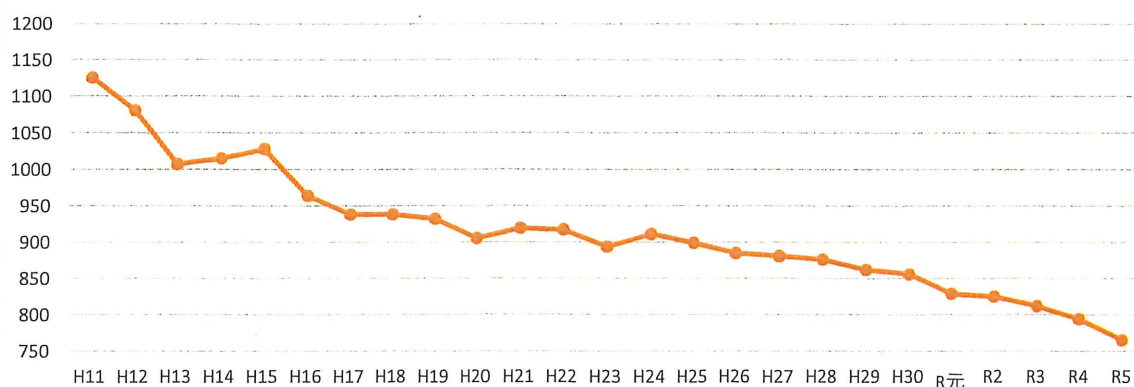
(単位:隻)

年度	総隻数	0~0.99t	1~2.99t	3~4.99t	5~9.99t	10~14.99t	15~19.99t	20t~
H11	1,126	336	667	80	24	3	15	1
H12	1,081	339	627	80	24	0	9	2
H13	1,007	332	567	75	22	0	9	2
H14	1,015	338	570	74	22	0	9	2
H15	1,028	345	567	67	36	0	11	2
H16	964	350	508	62	31	1	11	1
H17	938	356	478	61	30	2	10	1
H18	938	362	472	59	30	2	12	1
H19	932	362	467	57	32	2	11	1
H20	905	356	452	53	30	0	13	1
H21	919	355	465	52	33	0	13	1
H22	917	355	467	50	31	0	13	1
H23	894	342	459	48	32	2	11	0
H24	911	358	459	47	33	2	12	0
H25	899	359	451	45	31	0	13	0
H26	885	363	435	45	29	0	13	0
H27	881	361	438	43	27	0	12	0
H28	876	359	435	44	26	0	12	0
H29	862	345	437	42	26	2	10	0
H30	856	333	445	41	25	2	10	0
R元	829	317	438	41	25	0	8	0
R2	825	315	436	41	25	0	8	0
R3	812	312	428	39	25	1	7	0
R4	794	299	423	38	26	0	8	0
R5	765	294	405	36	25	0	5	0

(資料:釧路の水産)

隻数

年度別漁船数



(3) 主とする漁業種類別漁業経営体数

年	地区名	計	底びき網	さけます流し網	その他の刺網	さんま棒受網	大型さけ定置網	小型定置網	その他の網漁業	はえ縄	沿岸いか釣	その他の釣	潜水器漁業	採貝※1	採藻	その他の漁業	海面養殖
2003 (平成 15)	計	586	2	2	25	22	4	1	—	5	1	—	1	5	494	24	—
	浜中	422	2	2	18	17	1	1	—	1	1	—	1	4	356	18	—
	散布	164	—	—	7	5	3	—	—	4	—	—	—	1	138	6	—
2008 (平成 20)	計	528	—	7	7	15	6	—	—	7	3	—	5		449	18	11
	浜中	377	—	7	2	9	2	—	—	2	3	—	3		326	14	9
	散布	151	—	—	5	6	4	—	—	5	—	—	2		123	4	2
2013 (平成 25)	計	479	—	4	4	13	6	—	—	7	5	—	4		398	22	16
	浜中	337	—	4	—	8	2	—	—	3	5	—	2		286	15	12
	散布	142	—	—	4	5	4	—	—	4	—	—	2		112	7	4
2018 (平成 30)	計	393	—	1	11	1	9	—	—	12	—	—	5		319	11	24
	浜中	262	—	—	3	—	4	—	—	4	—	—	3		222	5	17
	散布	131	—	1	8	1	5	—	—	8	—	—	2		97	6	7
2023 (令和 5)	計	393	—	—	16	—	7	—	3	9	—	2	6		305	9	36
	浜中	262	—	—	7	—	4	—	1	4	—	2	5		211	7	21
	散布	131	—	—	9	—	3	—	2	5	—	—	1		94	2	15

※1 2008 年から【採貝・採藻】に表示変更

(4) 経営体階層別漁業経営体数

年	地区名	計	船外機付漁船	1トン未満	1~3トン	3~5トン	5~10トン	10~20トン	さけ定置網	その他の魚類養殖	その他の貝類養殖	昆布類養殖	わかめ類養殖	その他水産動物養殖	漁船非使用
2003 (平成 15)	計	586	—	437	46	61	32	4	4	—	—	—	—	—	—
	浜中	422	—	318	36	42	21	2	1	—	—	—	—	—	—
	散布	164	—	119	10	19	11	2	3	—	—	—	—	—	—
2008 (平成 20)	計	528	390	3	36	52	23	3	6	—	—	3	—	8	1
	浜中	377	282	3	25	36	14	2	2	—	—	2	—	7	1
	散布	151	108	—	11	16	9	1	4	—	—	1	—	1	—
2013 (平成 25)	計	479	374	1	13	39	21	6	6	—	—	—	—	16	2
	浜中	337	272	—	7	28	11	4	2	—	—	—	—	12	—
	散布	142	102	1	6	11	10	2	4	—	—	—	—	4	2
2018 (平成 30)	計	393	301	—	10	21	22	2	9	—	—	—	—	24	3
	浜中	262	205	—	6	17	7	2	4	—	—	—	—	17	3
	散布	131	96	—	4	4	15	—	5	—	—	—	—	7	—
2023 (令和 5)	計	393	259	13	19	23	25	3	7	1	1	8	—	26	8
	浜中	262	177	12	14	14	13	1	4	—	—	4	—	17	6
	散布	131	82	1	5	9	12	2	3	1	1	4	—	9	2

[資料:漁業センサス]

## 5 港勢

### (1)港勢概況

港湾(漁港)名	種別	指定年月日
霧多布港湾	地方港湾	昭和 24 年 4 月 15 日
散布漁港	第 2 種	平成 24 年 12 月 21 日
散布漁港(藻散布地区)	第 2 種	平成 24 年 12 月 21 日
散布漁港(渡散布地区)	第 2 種	平成 24 年 12 月 21 日
琵琶瀬漁港	第 1 種	昭和 29 年 7 月 12 日
榊町漁港	第 1 種	昭和 57 年 10 月 8 日
浜中(釧路)漁港(奔幌戸地区)	第 1 種	平成 27 年 2 月 6 日
浜中(釧路)漁港(貫人地区)	第 1 種	平成 27 年 2 月 6 日

令和 5 年 1 月 1 日～令和 5 年 12 月 31 日

項目		散布漁港	琵琶瀬漁港	榊町漁港	浜中(釧路)漁港	霧多布港	
人口(人)		549	399	159	177	1,570	
組合員数(人)		138	91	39	36	124	
漁船数	動力漁船(隻)	259	105	49	46	263	
	無動力漁船(隻)	—	—	—	—	—	
	計(隻)	259	105	49	46	263	
陸揚量	魚類(トン)	628.8	42.5	30.4	—	1355.8	
	水産動物(トン)	170.7	31.1	18.1	18.0	510.0	
	貝類(トン)	225.1	12.0	9.0	1.0	319.4	
	海藻類(トン)	2605.9	1212.1	493.0	507.0	1679.4	
	計(トン)	3630.5	1297.7	550.5	526.0	3864.6	
揚金額(百万円)		1,531	520	247	171	1,746	
出荷先別数量	道外向(トン)	—	85.6	57.5	19.0	X	
	道内向(トン)	1024.6	—	—	—		
	漁港地区内向(トン)	2605.9	1212.1	493.0	507.0		
	漁港地区内向	生鮮食用向(トン)	2605.9	1212.1	493.0		507.0
		加工向(トン)	—	—	—		—
		冷凍冷蔵向(トン)	—	—	—		—
		飼料向(トン)	—	—	—		—
		その他向(トン)	—	—	—		—

[資料:港勢調査ほか]

(2) 霧多布港湾施設整備現況

令和6年3月31日現在

種類	施設名	延長	水深
係留施設	-5.0 m 岸壁	取付 25.93 70.0 m	-5.0 m
	西-5.0 m 岸壁	取付 10.02 192.53 m	-5.0 m
	-2.0 m 物揚場	156.94 m	-2.0 m
	本町地区-4.0 m 物揚場	取付 20 270.50 m	-4.0 m
	東-4.0 m 物揚場	取付 5 150.00 m	-4.0 m
	北-2.0 m 物揚場	取付 5 150.00 m	-2.0 m
	琵琶瀬湾西物揚場	250.06 m	-2.5 m
	本町地区-3.0 m物揚場	283.79 m	-3.0 m
	琵琶瀬湾東-2.5 m 物揚場	249.33 m	-2.5 m
	琵琶瀬湾第2東-2.5 m 物揚場	294.07 m	-2.5 m
	本町地区西-3.5 m 物揚場	取付 3.5 186.50 m	-3.5 m
	本町地区東-3.5 m 物揚場	144.38 m	-3.5 m
	暮帰別地区-1.5 m 物揚場(左岸)	110.50 m	-1.5 m
	暮帰別地区-1.5 m 物揚場(右岸)	122.50 m	-1.5 m
	第一船揚場	取付 20 80.00 m	-2.0 m
	第二船揚場	取付 70 200.00 m	-3.0 m
	暮帰別地区船揚場	32.00 m	-1.5 m

種類	施設名	面積
荷捌施設	中央地区荷捌地	7,889.7 m <sup>2</sup>
	荷捌地	1,919.00 m <sup>2</sup>
	本町地区公共荷捌地	13,308.85 m <sup>2</sup>
	埠頭用地	83,137.00 m <sup>2</sup>
	琵琶瀬湾東地区荷捌地	18,147.54 m <sup>2</sup>
	琵琶瀬湾第2東地区荷捌地	21,825.05 m <sup>2</sup>

種類	施設名	延長
臨港交通施設	中央地区臨港道路	7,352.09 m <sup>2</sup>
	船溜地区臨港道路	1,680.52 m <sup>2</sup>
	本町地区臨港道路	13,398.17 m <sup>2</sup>
	琵琶瀬湾道路	15,817.61 m <sup>2</sup>
	琵琶瀬湾東地区臨港道路	7,971.18 m <sup>2</sup>
	琵琶瀬湾西地区臨港道路	1,775.40 m <sup>2</sup>

種類	施設名	整備延長
外郭施設	東防波堤	157.90 m
	西防波堤	22.84 m
	北防波堤	1,370.35 m
	琵琶瀬湾西防波堤	445.00 m
	琵琶瀬湾東防波堤	755.08 m
	琵琶瀬湾西船溜防波堤	60.00 m
	琵琶瀬湾東船溜防波堤	60.00 m
	中防波堤	100.44 m
	琵琶瀬湾防波堤第2内東	60.02 m
	本町西防波堤	217.64 m
	本町東防波堤	162.70 m
	東防波堤基部護岸	65.85 m
	東護岸	82.40 m
	本町地区護岸	82.51 m
	東防波護岸	180.0 m
	北護岸	19.68 m
	琵琶瀬湾航路護岸	225.10 m
	琵琶瀬湾航路護岸東	130.36 m
	琵琶瀬湾航路護岸第2東	140.09 m
	琵琶瀬湾第2東地区荷捌地護岸	151.51 m
	琵琶瀬湾西防波護岸	225.00 m
	暮帰別地区航路護岸(左岸)	280.09 m
	暮帰別地区航路護岸(右岸)	228.40 m
	防砂堤	148.58 m

種類	施設名	規模
漁船役務用施設	港湾漁船捲揚施設	20 t 未満船

種類	施設名	整備数量
水域施設	本港地区航路(-5.0 m)	5,000.00 m <sup>2</sup>
	本港地区泊地(-2.0 m)	9,300.00 m <sup>2</sup>
	本港地区泊地(-3.0 m)	39,700.00 m <sup>2</sup>
	本港地区泊地(-4.0 m)	26,300.00 m <sup>2</sup>
	本港泊地(-5.0 m)	31,100.00 m <sup>2</sup>
本港泊地(-2.5 m)	16,500.00 m <sup>2</sup>	

[資料: 港湾台帳]

## (3) 霧多布港湾整備年度別事業費

(単位:千円)

年度	総事業費		うち町負担額
S22	単独	1,300	
S23	単独	3,950	
S24	単独	4,000	
S25	単独	5,000	
S26	単独	5,300	
S27	単独	7,300	
S28	単独	1,100	
S29	単独	4,500	
S30		10,000	1,411
S31		105,000	1,379
S32		11,500	900
S33		13,000	476
S34		16,890	844
S35		18,000	3,184
	災(国)	4,806	
S36		20,000	1,200
S37		22,000	2,354
S38		23,500	750
S39		28,700	1,100
	災(国)	1,700	
S40		35,400	4,325
	災(国)	19,910	
S41		45,000	50
S42		50,000	450
S43		55,000	5,225
S44		63,500	7,000
S45		105,600	7,750
S46			
S47			
S48		68,309	3,415
S49		152,095	33,572
	起債	29,000	
S50		150,097	36,118
S51		149,949	7,497
S52		199,817	9,991
S53		235,241	11,762
	単独	1,450	
S54		325,529	55,815
	起債	29,000	
S55		354,048	17,702
S56		474,297	118,574
S57		455,486	75,892
S58		451,464	62,114
S59		535,724	84,113
S60		547,342	107,617
S61		547,488	108,861
S62		768,315	198,581
S63		711,524	173,484
H元		704,655	193,377
H2		711,054	259,987

※昭和47年度以前は資料不明のため、予算額を元に入力。

年度	総事業費		うち町負担額
H3		849,391	223,051
H4		853,848	213,276
H5		426,251	172,454
	災(国)	891,022	73,064
H6		574,006	127,311
	災(国)	4,549,258	59,141
H7		131,919	24,478
	災(国)	130,944	1,703
H8		667,182	107,533
H9		599,010	147,475
H10		547,705	135,533
H11		522,172	129,227
H12		574,346	161,995
H13		463,351	136,226
H14		603,384	152,963
H15		526,868	139,209
	災(国)	370,438	55,937
H16		411,660	98,962
H17		424,352	81,999
H18		203,676	49,683
	災(国)	11,745	2,349
H19		316,789	47,518
H20		300,093	49,262
H21		459,088	75,924
H22		111,813	23,254
		49,845	7,477
H23		485,704	35,456
	災(町)	345,726	25,240
H24		349,884	57,976
	災(町)	86,432	6,313
H25		74,320	16,581
H26		82,265	21,400
H27		75,232	18,671
H28		68,185	13,471
H29		69,746	15,395
H30		69,906	15,429
R元		75,098	14,969
R2		75,070	12,903
	5か年加速化対策	150,000	22,500
R3		75,148	11,272
	5か年加速化対策	60,000	9,000
R4		73,281	10,992
R5		0	947

※国直轄の事業はR4で終了し、大規模な整備は一旦休止している。

直轄事業	18,870,408	4,111,686
単独	33,900	
起債	58,000	
災害復旧(国)	6,465,527	227,650
災害復旧(町)	432,158	31,553
5か年加速化対策	210,000	31,500
合計	26,069,993	4,402,389

## (4)漁港主要施設現況

令和6年3月31日現在

区 分		散布漁港 (藻散布・渡散布分区含む)	琵琶瀬漁港	榊町漁港	浜中(釧路)漁港 (奔幌戸・貰人地区)	
基本施設	外郭施設	防波堤	1,411.1m	804.0m	701.5 m	903.4 m
		防砂堤	812.0m			
		防潮堤	382.0m	2,065.0m		768.0 m
		導流堤	101.2m			
		護岸堤防	1,757.2m	1,487.0m	527.4 m	480.8 m
		突堤	50.0m		380.1 m	20.0 m
		胸壁				
		水門		47.0m		10.7 m
	係留施設	岸壁				
		物揚場	2,276.2m	1,172.0m	284.3 m	279.8 m
		船揚場	275.0m	100.0m	123.0 m	170.3 m
		棧橋				
		係船浮標				
		係船くい				
	水域施設	航路	本港 -3.0 m 3,530m <sup>2</sup>			
			分港 -2.5 m 8,220m <sup>2</sup>			
			分港 -2.0 m 4,660m <sup>2</sup>			
		泊地	本港 -3.0 m 1,250.0m <sup>2</sup>	-2.0m 34,290.0m <sup>2</sup>	-2.0 m 31,180.0 m <sup>2</sup>	-2.5 m 2,100.0 m <sup>2</sup>
			本港 -2.5 m 4,020.0m <sup>2</sup>		-2.5m 20,030.0 m <sup>2</sup>	-2.0 m 2,500.0 m <sup>2</sup>
			本港 -2.0 m 17,810.0m <sup>2</sup>		-2.5m 4,500.0m <sup>2</sup>	
分港 -2.0 m 810.8m <sup>2</sup>						
分港 -1.5 m 1,305.0m <sup>2</sup>						
分港 -1.0 m 11,000.0m <sup>2</sup>						
分港 -0.5 m 5,510.0m <sup>2</sup>						
輸送道路			2,850.89m	3,887.4m	1,174.9 m	437.9 m
航行航路標識			7基	2基	2基	6基
用地敷地			600.0m <sup>2</sup>			
施設用地埋立			26,097.0m <sup>2</sup>	27,776.0m <sup>2</sup>	21,730.0 m <sup>2</sup>	31,436.5 m <sup>2</sup>



霧多布港



散布漁港(本港)



散布漁港(藻散布地区)



散布漁港(渡散布地区)



琵琶瀬漁港



神町漁港



浜中(釧路)漁港(奔幌戸地区)



浜中(釧路)漁港(貫人地区)

(5) 漁港整備関係事実績状況

● 漁港指定記号

修築事業	改修事業	局改事業	道埠整備

(単位：千円)

漁港名	第1次計画		第2次漁港整備長期計画							第3次漁港整備長期計画							
	昭和28	29	30	31	32	33	34	35	36	37	38	39	40	41	42	43	
散布	●			72,887							100,410						
琵琶瀬		●										362	16,059				
奔神戸		●															

漁港名	第4次漁港整備長期計画				第5次漁港整備長期計画				第6次漁港整備長期計画				第7次長期計画				
	44	45	46	47	48	49	50	51	52	53	54	55	56	57	58	59	
散布	900	6,700	43,402		192,868				520,954				完	19,980	29,950	100,633	80,752
濃散布					2,188	6,360	250	1,980	3,980	2,980	1,990		6,970			15,650	
琵琶瀬	62,788				204,849				566,787					128,386	128,644	116,322	
標町							1,480			5,520		360			9,680	9,890	
奔神戸			6,980		6,900	187,940			1,191,720				完				37,960
														3,150	6,240	3,890	

漁港名	第7次長期計画			第8次漁港整備長期計画					第9次漁港整備長期計画								
	60	61	62	平成元年	2	3	4	5	6	7	8	9	10	11	12	13	
散布	88,200	191,192	94,084	229,841	33,976	84,159	8,989				7,796	21,489		109,288	60,277	21,302	
	14,900	16,750	6,300														
濃散布	31,800	48,808	1,053,340	26,335	266,765	297,826	254,255	114,989	79,999			8,400					
濃散布												52,773	99,673	541,681	341,330	417,874	
琵琶瀬	120,000	236,000	139,963	200,804	201,431	186,043	33,982		1,443		4,954			7,980		6,709	
	10,000	12,030	11,900														
標町	54,000	62,955	125,966	188,994	188,993	304,994	449,996	526,024	512,319	399,921	226,253	196,103	140,819	540,688	10,762	9,747	
奔神戸	56,000			49,951	50,000	59,982	119,978	213,700	299,980	249,999	385,506	209,680	126,867				
	9,980	12,970	10,180														
貴人		●		39,992	59,993	49,962	100,000	179,972	159,947	100,000	179,972	159,947					

 直轄特定
  流通
  高度化
  機能保全
  機能強化
  水産生産

--- 活性化対策
  道単整備
  強い水産
  機能増進
  農村漁村

○水産物供給基盤整備事業

(単位:千円)

漁港名	第1次漁港漁場整備長期計画							第2次漁港漁場整備長期計画				
	平成 12	13	14	15	16	17	18	19	20	21	22	23
散布 (藻散布地区)	29,913	636,855	472,599	298,978	201,028	260,633	126,369	220,754	288,435	671,854	286,429	241,650
(渡散布地区)				2,782	6,343							
琵琶瀬		424,152	212,977	49,748								
				2,070	15,126							
柳町		152,949		9,450								
奔幌戸			8,469	15,112	9,964							
貫人		121,576	2,214	126,361	25,533	135,255	47,807	(休止)	37,338			

漁港名	第3次漁港整備長期計画											
	24	25	26	27	28	29	30	令和 元	2	3	4	5
散布 (藻散布地区)	140,685	27,836		224,867	341,671	311,166	457,974	166,373	377,839	530,145	798,622	159,478
(渡散布地区)	10,374	93,692	124,967	116,478	92,146	50,354	94,230	19,205	154,593	198,079		160,589
	11,355						9,849	1,192	16,915			
琵琶瀬				114,880	54,907	118,329	118,054	162,737	133,925	118,371	10,994	261,532
										5,253		14,479
柳町	29,946				8,327		18,144	28,079	19,101	18,899	18,898	18,448
奔幌戸		11,692	22,420	8,932		23,998	8,408	3,785	15,801	23,895	15,782	
				23,188	13,760		8,733	29,358	19,058	95,443	28,985	28,213
貫人			2,236				1,304	4,728		6,477	12,345	

[資料: 釧路の水産]

## (6) 漁業集落環境整備事業

年度	事業主体	実施場所	事業量	事業費(千円)
H15	浜中町	渡散布地区	漁業集落道(一式)	60,625
	浜中町	散布地区	漁業集落排水処理施設(一式)	80,000
H16	浜中町	渡散布地区	漁業集落道(改良 81m)	75,000
	浜中町	散布地区	漁業集落排水処理施設(一式)・排水管渠(1,106m)	200,000
H17	浜中町	渡散布地区	漁業集落道	48,362
	浜中町	散布地区	漁業集落排水処理施設・排水管渠	219,073
H18	浜中町	散布地区	漁業集落排水処理施設・排水管渠	196,813
H19	浜中町	散布地区	漁業集落排水処理建設工事(一式)、排水管渠設計(1,776m)	440,000
H20	浜中町	散布地区	漁業集落廃水処理場外構工事(一式)、排水管渠工事(864.04m)	125,000

## (7) 漁港漁村整備事業

年度	事業主体	実施場所	事業量	事業費(千円)
R4	浜中町	散布地区	漁業集落排水施設機能保全工事実施設計	6,930
R5	浜中町	散布地区	漁業集落排水施設機能保全工事一式	16,610
R6	浜中町	散布地区	漁業集落排水施設機能保全工事一式	24,750

## (8) 漁港環境整備事業

年度	事業主体	実施場所	事業量	事業費(千円)
S63	浜中町	散布漁港	便所(11.5 m <sup>2</sup> )休養施設・遊戯施設・運動施設・附帯施設・植栽工	14,590
H2	浜中町	琵琶瀬漁港	便所(16.0 m <sup>2</sup> )植栽工・休憩所工・運動施設・測量試験	15,527
H3	浜中町	散布漁港 (藻散布分区)	便所(10.22 m <sup>2</sup> )植栽工・休憩所工・運動施設・測量試験	15,620

## (9) 漁業集落排水事業基金造成事業

年度	事業主体	実施場所	事業量	事業費(千円)
H16	浜中町	散布地区	漁業集落排水事業基金造成	12,000
H17	浜中町	散布地区	漁業集落排水事業基金造成	30,000
H18	浜中町	散布地区	漁業集落排水事業基金造成	42,485
H19	浜中町	散布地区	漁業集落排水事業基金造成	5,904
H20	浜中町	散布地区	漁業集落排水事業基金造成	19,104
H21	浜中町	散布地区	漁業集落排水事業基金造成	22,854
H22	浜中町	散布地区	漁業集落排水事業基金造成	22,854
H23	浜中町	散布地区	漁業集落排水事業基金造成	22,854
H24	浜中町	散布地区	漁業集落排水事業基金造成	16,950
H25	浜中町	散布地区	漁業集落排水事業基金造成	3,750

## (10) 地域産業基盤整備事業(船揚場整備事業)

年度	事業主体	実施場所	事業量	事業費(千円)
S55	浜中町	暮帰別地区	鋼矢板護岸(L=233.0m)	27,000
S57	浜中町	新川地区	波除堤(L=44.26m)	17,950
S59	浜中町	新川地区	波除堤(L=41.06m)	19,900
S61	浜中町	新川地区	波除堤(L=36.65m)	19,950
H元	浜中町	新川地区	船揚場斜路(L=10.0m)矢板土留(L=37.3m)	19,570
H2	浜中町	渡散布地区	船揚場斜路(L=21.0m)	13,596
H6	浜中町	暮帰別地区	鋼矢板護岸(L=68.6m)	25,390
H11	浜中漁協	榊町漁港	漁船捲揚げ施設(一式)	2,226
	浜中町	奔幌戸漁港	スベリ材設置(80.15m)	14,490
H12	浜中町	奔幌戸漁港	スベリ材設置(40.15m)	7,700
H13	散布漁協	渡散布漁港	漁船捲揚げ施設(3基)	2,600
H15	浜中漁協	貰入漁港	漁船捲揚げ施設(一式)	1,000

## 6 金融

(1) 漁業近代化資金利子補給の現状(令和6年度12月31日現在)

(単位:円)

組合名等	貸付実行金額	期末融資残額	利子補給額		
			上期	下期	計
浜中漁協	28,870,000	112,520,000	220,314	236,052	456,366
散布漁協	8,850,000	89,260,000	197,678	240,185	437,863
信漁連	0	0	0	0	0
合計	37,720,000	201,780,000	417,992	476,237	894,229

(2) 産業振興資金貸付状況

【年度別貸付状況】

年度	件数	台数	金額(千円)	年度	件数	台数	金額(千円)	年度	件数	台数	金額(千円)
H9~14	137	148	175,049	H22	13	13	16,790	H30	7	7	7,510
H15	11	12	23,369	H23	5	5	5,440	R元	2	2	2,000
H16	5	5	7,801	H24	14	16	64,750	R2	0	0	0
H17	8	8	16,101	H25	7	7	17,620	R3	0	0	0
H18	5	5	7,384	H26	18	34	32,170	R4	0	0	0
H19	10	10	14,870	H27	4	4	12,770	R5	1	1	4,900
H20	14	14	14,142	H28	6	6	11,820	R6	1	1	2,000
H21	13	31	23,181	H29	5	5	6,680	計	286	334	466,347

【用途理由別貸付状況】

区分	令和4年度		令和5年度		令和6年度		合計	
	台数	金額(千円)	台数	金額(千円)	台数	金額(千円)	台数	金額(千円)
中古漁船			1	4,900	1	2,000	2	6,900
合計	0	0	1	4,900	1	2,000	2	6,900

## 7 水産振興施策

(1) 沿岸漁場整備開発事業実績(昭和57年～)

### 大規模増殖場造成事業

(単位:千円)

年度	事業内容	地区名	事業量	事業費	国費/道費	地元負担
S57	ホッキガイ 離岸堤	浜中湾	L=149 m 10t 異型ブロック 517 基製作 512 基設置 石材 3,330 m <sup>3</sup>	140,000	84,000 42,000	14,000
S58	ホッキガイ 離岸堤	浜中湾	L=210 m 10t 異型ブロック 727 基製作 720 基設置 石材 4,687 m <sup>3</sup>	194,170	116,502 58,251	19,417
S59	ホッキガイ 離岸堤	浜中湾	L=175 m 10t 異型ブロック 588 基製作 600 基設置 石材 4,000 m <sup>3</sup>	157,200	94,320 47,160	15,720
S60	ホッキガイ 離岸堤	浜中湾	L=106 m 10t 異型ブロック 347 基 石材 2,670 m <sup>3</sup>	99,570	54,742 29,871	9,957
S61	ホッキガイ 離岸堤	浜中湾	L=360 m 10t 異型ブロック 1,222 基 石材 6,920 m <sup>3</sup>	303,750	182,250 91,125	30,375
合 計				894,690	536,814 268,407	89,469

### 大規模増殖場造成事業

(単位:千円)

年度	事業内容	地区名	事業量	事業費	国費/道費	地元負担
S59	コンブ囲い礁	養老散布	囲い礁(7,920 m <sup>2</sup> )サイ頭テトラポット 73 基 石材 7,128 m <sup>3</sup>	80,000	48,000 24,000	8,000
S60	コンブ囲い礁	養老散布	囲い礁(8,820 m <sup>2</sup> )サイ頭テトラポット 74 基 石材 7,900 m <sup>3</sup>	99,740	59,844 29,922	9,974
S61	コンブ囲い礁	養老散布	囲い礁(21,060 m <sup>2</sup> )サイ頭テトラポット 58 基 石材 15,500 m <sup>3</sup>	222,470	111,235 88,988	22,247
S62	コンブ囲い礁	養老散布	囲い礁(29,160 m <sup>2</sup> )サイ頭テトラポット 59 基 石材 26,200 m <sup>3</sup>	299,840	149,920 119,936	29,984
S63	コンブ囲い礁	養老散布	囲い礁(5,040 m <sup>2</sup> )サイ頭テトラポット 石 材 4,536 m <sup>3</sup>	59,300	29,650 23,720	5,930
合 計				761,350	398,649 286,566	76,135

### 地先型増殖場造成事業

(単位:千円)

年度	事業内容	地区名	事業量	事業費	国費/道費	地元負担
H2	コンブ囲い礁	浜中湯沸	囲い礁(12,709 m <sup>2</sup> )サイ頭テトラポット 157 基 自然石 10,900 m <sup>3</sup>	115,300	57,650 46,120	11,530
H3	コンブ囲い礁	浜中湯沸	囲い礁(16,825 m <sup>2</sup> )サイ頭テトラポット 150 基 自然石 8,460 m <sup>3</sup>	154,500	77,250 61,800	15,450
H4	コンブ囲い礁	浜中湯沸	囲い礁(12,111 m <sup>2</sup> )サイ頭テトラポット 36 基 自然石 10,780 m <sup>3</sup>	117,900	58,950 47,160	11,790
H5	コンブ囲い礁	浜中湯沸	囲い礁(7,896 m <sup>2</sup> )サイ頭テトラポット 17 基 自然石 7,050 m <sup>3</sup>	82,300	41,150 32,920	8,230
H6	コンブ囲い礁	浜中湯沸	囲い礁(11,863 m <sup>2</sup> )サイ頭テトラポット 34 基 自然石 10,580 m <sup>3</sup>	129,000	64,500 51,600	12,900
合 計				599,000	299,500 239,600	59,900

小規模増殖場造成事業

(単位:千円)

年度	事業内容	地区名	事業量	事業費	国費/道費	地元負担
S62	アサリ礁	火散布沼	A=70,000 m <sup>2</sup> サント'チューブ' 84 個 サント'ハ'ック 3,040 個 砂 55,400 m <sup>3</sup>	200,330	100,165 80,132	20,033
合計				200,300	100,165 80,132	20,033

地先型増殖場造成事業

(単位:千円)

年度	事業内容	地区名	事業量	事業費	国費/道費	地元負担
H5	アサリ礁	火散布沼	A=35,000 m <sup>2</sup> 砂止め堤工 盛砂工 ポンプ浚渫	125,600	62,800 50,240	12,560
H6	アサリ礁	火散布沼	A=35,000 m <sup>2</sup> 砂止め堤工 盛砂工 ポンプ浚渫	160,100	80,050 64,040	16,010
合計				285,700	142,850 114,280	28,570

地先型増殖場造成事業

(単位:千円)

年度	事業内容	地区名	事業量	事業費	国費/道費	地元負担
H11	アサリ礁	霧多布	人工干潟 (26,550 m <sup>2</sup> )	95,961	47,981 38,384	9,596
H12	アサリ礁	霧多布	人工干潟 (23,050 m <sup>2</sup> )	81,852	40,926 32,741	8,185
合計				177,813	88,907 71,125	17,781

水産供給基盤整備事業

(単位:千円)

年度	事業内容	地区名	事業量	事業費	国費/道費	地元負担
H13	アサリ礁	火散布沼	人工干潟 (42,500 m <sup>2</sup> )	253,807	126,904 101,523	25,380
H15	アサリ礁保全	火散布沼	砂留堤 L=126m	19,730	9,865 7,892	1,973
合計				273,537	136,769 109,415	27,353

水産供給基盤整備事業

(単位:千円)

年度	事業内容	地区名	事業量	事業費	国費/道費	地元負担
H14	アサリ礁	暮帰別沼	調査及び用地買収	6,382	3,191 2,553	638
H15	アサリ礁	暮帰別沼	人工干潟 A=51,000 m <sup>2</sup>	201,132	100,566 80,453	20,113
R4	アサリ礁	散布沼	測量設計	26,224	13,112 10,490	2,622
R5	アサリ礁	散布沼	造成面積 A=2,888 m <sup>2</sup> サンドバッグ L=283m	65,000	32,500 26,000	6,500
R6	アサリ礁	散布沼	造成面積 A=8,160 m <sup>2</sup> サンドバッグ L=47m	64,724	32,362 25,889	6,473
合計				363,462	181,731 145,385	36,346

大規模漁場保全事業

(単位:千円)

年度	事業内容	地区名	事業量	事業費	国費/道費	地元負担
H6	コンブ雑海藻駆除	浜中町	漁場回復面積(30.8 ha) 浜中工区 15.4 ha 散布工区 15.4 ha	120,293	60,000 24,000	36,293
H7	コンブ雑海藻駆除	浜中町	漁場回復面積(29.2 ha) 浜中工区 14.6 ha 散布工区 14.6 ha	111,024	55,500 22,200	33,324
H8	コンブ雑海藻駆除	新浜中町	漁場回復面積(30.1 ha)火散布 1.7 ha 養老散布 3.24 ha 渡散布 25.16h ha	102,669	51,287 20,515	30,867
H9	コンブ雑海藻駆除	新浜中町	漁場回復面積(18.475 ha) 火散布工区 8.3 ha 藻散布工区 10.175 ha	80,412	39,963 15,985	24,464
H10	コンブ雑海藻駆除	新浜中町	漁場回復面積(48.815 ha) 藻散布工区 7.425 ha 渡散布工区 41.39 ha	210,408	105,133 42,053	63,222
合計				624,806	311,883 124,753	188,170

水産資源環境整備事業(漁場環境保全創造事業)

(単位:千円)

年度	事業内容	地区名	事業量	事業費	国費/道費	地元負担
H15	コンブ雑海藻駆除	浜中(浜中)	雑海藻駆除 A=60,000 m <sup>2</sup>	28,444	14,222 0	14,222
H16	コンブ雑海藻駆除	浜中(浜中)	雑海藻駆除 A=120,000 m <sup>2</sup>	51,714	25,857 0	25,857
合計				80,158	40,079 0	40,079

広域型増殖場造成事業

(単位:千円)

年度	事業内容	地区名	事業量	事業費	国費/道費	地元負担
H10	タコ産卵礁	浜中東部	産卵礁(オクトム)750 基	182,395	91,197 91,197	0
H11	タコ産卵礁	浜中東部	産卵礁(オクトム)450 基	111,102	55,551 55,551	0
H12	タコ産卵礁	釧路浜中	産卵礁(オクトム)浜中工区 840 基	280,114	140,057 140,057	0
合計				573,611	286,805 286,805	0

## 水産物供給基盤整備事業

(単位:千円)

年度	事業内容	地区名	事業量	事業費	国費/道費	地元負担
H13	タコ産卵礁	浜中 (東浜中)	産卵礁(オクトム)679基	151,033	75,516 75,516	0
H14	タコ産卵礁	釧路海域 (東浜中)	産卵礁(オクトム)723基	159,346	79,673 79,673	0
H15	タコ産卵礁	釧路海域 (東浜中)	産卵礁(オクトム)387基	79,777	39,888 39,888	0
H16	タコ産卵礁	釧路海域 (散布)	産卵礁(オクトム)600基	123,159	61,579 61,579	0
H17	タコ産卵礁	釧路海域 (散布)	産卵礁(オクトム)350基	70,966	35,483 35,483	0
H18	タコ産卵礁	釧路海域 (散布)	産卵礁(オクトム)600基	118,404	59,202 59,202	0
H19	タコ産卵礁	釧路海域 (散布)	産卵礁(オクトム)250基	47,242	23,621 23,621	0
R元	タコ産卵礁	釧路浜中	産卵礁(クレイドルⅡ型)171基	50,600	25,300 25,300	0
R2	タコ産卵礁	釧路浜中	産卵礁(クレイドルⅡ型)229基	68,500	41,100 27,400	0
R4	タコ産卵礁	釧路浜中	産卵礁(クレイドルⅡ型)315基	102,674	51,337 51,337	0
R5	タコ産卵礁	釧路浜中	産卵礁(クレイドルⅡ型)310基	125,774	62,887 62,887	0
R6	タコ産卵礁	釧路浜中	産卵礁(クレイドルⅡ型)258基	110,660	55,330 55,330	0
合 計				1,208,135	610,917 597,217	0

水産物供給基盤整備事業

(単位:千円)

年度	事業内容	地区名	事業量	事業費	国費/道費	地元負担
H18	ウニ転石礁	浜中(湯沸)	転石礁 3.03 ha 測量及び特割石 1,494 個	53,770	26,885 21,508	5,377
H19	ウニ転石礁	浜中(湯沸)	転石礁 4.98 ha 特割石 2,458 個	75,280	37,640 30,112	7,528
H20	ウニ転石礁	浜中(湯沸)	転石礁 3.69 ha 特割石 1,824 個	55,690	27,845 22,276	5,569
合計				184,740	92,370 73,896	18,474



タコ産卵礁 (オクトム)



雑海藻駆除



ウニ転石礁



暮帰別沼アサリ礁

(2) 北海道いきいき浜づくり事業

沿岸漁業生産増大特別対策事業(平成元年～平成8年)

(単位:円)

年度	事業主体	事業内容	事業費	道費	町費
H元	浜中漁協	新技術導入推進事業 アサリ礁造成 1,200 m <sup>2</sup>	2,987,000	1,450,000	725,000
	浜中漁協	資源育成強化対策事業 ウニ中間育成施設一式 3 基	2,460,000	1,200,000	600,000
	散布漁協	資源育成強化対策事業 ウニ中間育成施設一式 4 基	3,200,000	1,600,000	800,000
H2	浜中漁協	新技術導入推進事業 ホッキ資源調査事業 一式	6,703,432	3,000,000	1,851,000
H3	散布漁協	養殖企業化推進事業 カキ養殖施設 10 基	2,595,600	1,200,000	697,000
	散布漁協	新技術導入推進事業 荒廃漁場回復試験事業一式 24,600 m <sup>2</sup>	10,032,200	5,000,000	2,500,000

(単位:円)

年度	事業主体	事業内容	事業費	道費	町費
H4	浜中漁協	新技術導入推進事業 荒廃漁場回復試験事業一式 22,400 m <sup>2</sup>	9,125,800	4,500,000	2,250,000
	散布漁協	特認事業 カキ養殖施設 60 基	7,431,450	3,700,000	1,850,000
	散布漁協	特認事業 ウニ養殖施設 6 基	2,039,400	1,000,000	500,000
H5	散布漁協	養殖企業化推進事業 ウニ養殖施設 12 基	4,533,401	2,260,000	1,130,000
	散布漁協	養殖企業化推進事業 ウニ養殖施設 16 基	6,921,600	3,460,000	1,730,000
	散布漁協	新技術導入推進事業 荒廃漁場回復試験事業一式 10,000 m <sup>2</sup>	10,403,000	5,000,000	2,650,000
	浜中漁協	新技術導入推進事業 タコ産卵礁設置 522 基	8,240,000	4,000,000	2,000,000
H6	散布漁協	資源育成強化対策事業 アサリ種苗付着試験施設 6 基	2,719,200	1,320,000	660,000
	散布漁協	沿岸漁場環境調査事業 火散布沼環境調査一式	2,884,000	1,400,000	700,000
	散布漁協	新技術導入推進事業 荒廃漁場回復試験 2 ha	5,150,000	2,500,000	1,250,000
	浜中漁協	新技術導入推進事業 荒廃漁場回復試験 2 ha	5,150,000	2,500,000	1,250,000
H7	散布漁協	新技術導入推進事業 カキ中間育成施設一式 造成漁場 150 m <sup>2</sup>	3,718,300	1,805,000	902,000
H8	散布漁協	新技術導入推進事業 流れ藻滞留礁一式 造成面積 900.45 m <sup>2</sup>	3,028,200	1,470,000	735,000

## 北海道いきいき浜づくり事業(平成9年～平成14年)

(単位:円)

年度	事業主体	事業内容	事業費	道費	町費
H9	散布漁協	漁場づくり事業 こんぶ漁場調査(深浅測量)一式 55 ha	3,517,500	1,657,000	837,000
H10	散布漁協	資源管理事業 コンブ雑海藻駆除機 6 台	3,150,000	1,500,000	750,000
	散布漁協	資源管理事業 ヒトゲ駆除機 12 台	2,325,100	1,631,000	315,000
H11	散布漁協	資源管理事業 雑海藻駆除機 3 台	1,575,000	750,000	375,000
	浜中漁協	漁場づくり事業 アサリ漁場環境調査一式	1,071,000	500,000	250,000
	浜中漁協	資源管理事業 雑海藻駆除機 5 台	2,121,000	1,000,000	500,000

(単位:円)

年度	事業主体	事業内容	事業費	道費	町費
H12	散布漁協	資源管理事業 ヒトデ分布・密度調査及び駆除一式	3,012,750	1,200,000	750,000
	浜中漁協	漁場づくり事業 漁場環境調査一式(水質調査・分析、底質調査、育成調査)	1,071,000	500,000	250,000
	浜中漁協	資源管理事業 ヒトデ生育分布調査及び駆除一式	3,096,000	1,200,000	750,000
H13	散布漁協	養殖事業 コンブ養殖施設一式	1,050,000	300,000	250,000
	散布漁協	資源管理事業 ヒトデ駆除調査及び処理タンク 10 基	3,891,000	1,000,000	931,000
	浜中漁協	流通加工事業 秋鮭輸送タンク 40 台 荷受け台 1 台	4,152,750	1,100,000	995,000
	浜中漁協	資源管理事業 ヒトデ駆除調査一式	4,736,616	1,300,000	1,220,000
	浜中漁協	漁場づくり事業 アサリ水質調査一式	3,937,500	1,000,000	937,000
	浜中漁協	漁場づくり事業 アサリ水質調査一式	1,071,000	500,000	250,000
H14	散布漁協	資源管理事業 アサリ底質調査他一式	3,447,990	1,641,000	985,000
	散布漁協	資源づくり事業 アサリ貝購入 15t	7,875,000	3,000,000	2,250,000
	浜中漁協	漁業づくり事業 アサリ水質調査他一式	3,885,000	1,850,000	925,000

## 浜の雇用促進事業

(単位:円)

年度	事業主体	事業内容及び事業量	事業費	道費	町費
H17	浜中漁協	浜の雇用促進事業 冷凍施設1式 角氷パレット 516 枚	22,814,400	10,864,000	3,259,000

## 北海道ヒトデ駆除モデル事業(平成 14 年～平成 16 年)

(単位:円)

年度	事業主体	事業内容	事業費	道費	町費
H14	散布漁協	ヒトデ駆除モデル事業 ヒトデ 5.7t 駆除及び調査	3,108,000	1,548,000	774,000
	浜中漁協	ヒトデ駆除モデル事業 ヒトデ 34t 駆除及び調査	4,741,032	2,353,000	1,176,000
H15	散布漁協	ヒトデ駆除モデル事業 ヒトデ 4.2893t 駆除及び調査	3,424,800	1,711,000	855,000
	浜中漁協	ヒトデ駆除モデル事業 ヒトデ 42.034t 駆除及び調査	4,741,032	2,353,000	1,176,000
H16	散布漁協	ヒトデ駆除モデル事業 ヒトデ 5.291t 駆除及び調査	3,186,000	1,590,000	795,000
	浜中漁協	ヒトデ駆除モデル事業 ヒトデ 30.294t 駆除及び調査	4,760,616	2,365,000	1,177,000

地域政策総合補助金(浜の改革推進事業・地域づくり総合交付金)(平成16年～)

(単位:円)

年度	事業主体	事業内容及び事業量	事業費	道費	町費
H16	浜中漁協	漁業新技術導入事業 サンマ荷受用タンク(1.5t型) 107台	8,931,825	4,250,000	1,000,000
	浜中漁協	共同化・協業化促進事業 ウニ養殖施設 1式(215籠)	7,902,872	3,760,000	1,881,000
	浜中漁協	共同化・協業化促進事業 噴流式耕耘機 1台 漁場環境調査 一式	4,265,373	2,030,000	1,015,000
H17	浜中漁協	共同化・協業化促進事業 ウニ養殖施設 1式(429籠)	15,646,055	7,450,000	3,725,000
	散布漁協	漁業新技術導入事業 ウニ加工施設 冷凍庫、冷蔵庫1式	16,275,000	7,750,000	3,100,000
	浜中漁協 こんぶ製品 改善委員会	漁業新技術導入事業 X線異物検査機1台 X線検査室1式 油圧プレス機1台	14,808,000	7,050,000	2,000,000
H18	浜中漁協	地域関連産業支援事業 ウニ養殖施設 1式(600籠)	19,152,000	9,120,000	1,824,000
H19	浜中漁協	漁業新技術導入事業 海水浄化殺菌機器 1式	4,305,000	2,050,000	615,000
	散布漁協	漁業新技術導入事業 冷凍・冷蔵施設 1式	15,750,000	7,500,000	2,250,000
H20	浜中漁協	漁業振興施設等整備 雑海藻駆除 駆除面積 56.85 ha	23,142,000	10,200,000	4,720,000
	散布漁協	漁業振興施設等整備 雑海藻駆除 駆除面積 37.1 ha	10,500,000	4,600,000	2,160,000
H21	浜中漁協	高度衛生管理装置設置事業 海水冷却装置、海水貯水槽ほか 1式	23,100,000	11,000,000	2,750,000
		水産物冷蔵保管庫整備事業 冷却装置、防熱工事、建築工事 1式	15,225,000	6,000,000	2,120,000
H22	浜中漁協	高度鮮魚製品鮮度保持事業 PSA窒素濃縮装置、窒素水生成タンク(10t) 1基	12,264,000	5,400,000	1,375,000
	浜中漁協	浜中海域漁場調査・管理事業 管理船 1隻 船外機 1基 GPS 1基	5,340,300	2,200,000	721,000
	散布漁協	散布地区・高度鮮魚製品鮮度保持事業 窒素氷自動製氷装置、貯水庫整備	45,000,000	6,200,000	9,164,000
H23	浜中漁協	有害生物漁業被害防止対策事業 クラゲ駆除用水中ポンプ 2台	5,880,000	2,000,000	900,000
	浜中漁協	雑海藻駆除新技術整備事業 ジャイロコンパス・レーダー 巻上げ機 洗耕機 1式	5,360,880	2,500,000	650,000
	浜中漁協	漁労設備保管施設共同利用化事業 保管施設片流れハウス 3棟	35,721,000	17,000,000	4,250,000
	浜中漁協	水産加工品新技術導入事業 バンドソー トップシーラー 洗浄機 1式	4,483,500	2,000,000	567,000
	浜中町	霧多布港暮帰別地区改修工事 物揚場(左岸35.1m、右岸83.4m)	85,890,000	7,700,000	78,190,000
H25	浜中漁協	餌料保管施設冷凍機整備事業 冷凍機ユニット、冷却機器装置 1式	11,025,000	5,200,000	1,325,000
H26	浜中漁協	魚種選別機整備事業 魚種選別機 1式	14,493,600	6,000,000	1,855,000

(単位：円)

年度	事業主体	事業内容及び事業量	事業費	道費	町費
H27	浜中漁協	昆布小型選別機導入事業 昆布小型選別機 24 台	20,217,600	9,300,000	0
		大型魚類裁割機整備事業 大型魚類裁割機 1 式	6,480,000	2,600,000	850,000
		真空包装機整備事業 真空包装機 1 台	8,640,000	3,400,000	1,150,000
	散布漁協	昆布小型選別機導入事業 昆布小型選別機 10 台	8,424,000	3,900,000	0
H28	浜中漁協	昆布小型選別機導入事業 昆布小型選別機 8 台	6,740,000	3,100,000	0
	散布漁協	昆布小型選別機導入事業 昆布小型選別機 11 台	9,267,000	4,200,000	0
H29	散布漁協	昆布小型選別機導入事業 昆布小型選別機 8 台	6,739,200	3,100,000	0
	浜中漁協	昆布小型選別機導入事業 昆布小型選別機 7 台	5,896,800	2,700,000	0
		かき重量選別機導入事業 かき重量選別機 9 台	5,832,000	2,300,000	0
H30	浜中漁協	浜中町琵琶瀬地区漁業・観光・加工業連携推進事業 新川航路・琵琶瀬瀬戸航路掘削	4,525,200	2,000,000	1,841,000
		ホッキ漁業協業化促進事業 噴流ポンプ 3 台	6,298,884	2,700,000	0
	散布漁協	ウニ養殖業新規着業者設備導入事業 水中打込み式アンカー 96 本 洗浄機 8 台	6,960,000	3,200,000	0
R 元	浜中漁協	ウニ養殖業協業化設備導入事業 うに養殖籠 99 籠 水中打込み式アンカー 18 本 洗浄機 3 台 ほか	11,850,600	5,100,000	0
R2	浜中漁協	ウニ養殖業新規着業者設備導入事業 水中打込み式アンカー 96 本 洗浄機 7 台	7,966,004	3,600,000	0
	散布漁協	計量タンク製作漁業新技術導入事業 計量タンク 鉄製 12 基、ステンレス製 4 基	5,016,000	2,200,000	0
	浜中漁協	ウニ養殖業協業化設備導入事業 うに養殖籠 264 籠	14,520,000	6,600,000	0
R3	浜中漁協	無線遠隔制御装置新技術導入事業 無線遠隔制御装置 一式	4,433,000	2,000,000	0
	散布漁協	無線遠隔制御装置新技術導入事業 無線遠隔制御装置 一式	4,433,000	2,000,000	0
	浜中漁協	ウニ養殖業協業化設備導入事業 ウニ養殖籠 80 籠	4,400,000	2,000,000	0
R4	浜中漁協	海水冷却装置・海水浄化装置導入事業 海水冷却装置更新工事 一式 海水浄化装置設置工事 一式	41,613,000	15,700,000	0
	散布漁協	ウニ養殖業協業化設備導入事業 高圧洗浄機 4 台 高圧洗浄機（三相） 3 台	4,649,700	2,000,000	0

## (3) 沿岸構造改善事業(平成元年～)

## 新沿岸漁業構造改善事業(平成元年～平成5年)

(単位:円)

年度	事業主体	事業内容及び事業量	事業費	国費/道費	町費
H元	浜中漁協	増養殖場造成改良事業 自然石 940 m <sup>2</sup>	9,274,968	4,629,000 2,304,000	1,188,468
	浜中漁協	資源培養推進施設整備事業 タコ産卵礁 1,900 基	8,933,985	4,458,000 2,219,000	1,128,000
H2	浜中漁協	増養殖場造成改良事業 自然石 1,960 m <sup>2</sup>	19,761,496	9,878,000 4,918,000	2,505,496
	浜中漁協	資源培養推進施設整備事業 タコ産卵礁 4,400 基	20,067,302	10,033,000 4,995,000	2,541,302
	散布漁協	流通等改善施設整備事業 鉄骨造平家建1棟 600 m <sup>2</sup>	72,021,349	35,644,000 0	17,939,349
H3	浜中漁協	漁場環境管理施設整備事業 漁業環境管理船 1隻	35,001,460	17,499,000 8,749,000	4,375,000
H3	浜中漁協	資源培養推進施設整備事業 タコ産卵礁 3,570 基	18,107,730	9,039,000 4,500,000	2,311,030
H4	浜中漁協	資源培養推進施設整備事業 タコ産卵礁 3,060 基	20,123,610	10,043,000 5,000,000	2,555,350
H5	浜中漁協	流通等改善施設整備事業 鉄骨造平屋建 1棟 846 m <sup>2</sup>	154,103,491	74,795,000 0	37,603,141

## 地域漁業活性化構造改善事業

(単位:円)

年度	事業主体	事業内容及び事業量	事業費	国費/道費	町費
H6	浜中漁協	増養殖場造成改良事業 タコ産卵礁 1,500 基	20,791,136	10,043,000 5,000,000	2,545,136
	散布漁協	漁業近代化施設整備事業 70 kl 給油タンク 一式	14,754,364	5,734,000 0	4,314,564

## 沿岸漁業漁村振興構造改善事業(平成12年～平成16年)

(単位:円)

年度	事業主体	事業内容	事業費	国費/道費	町費
H12	散布漁協	漁業近代化推進施設 増養殖用作業保管施設 鉄骨造一部2階建 300.0 m	31,950,194	12,185,000 3,030,000	7,645,194
	散布漁協	沿岸漁場環境保全事業 雑海藻駆除 駆除面積 6 ha	24,360,000	11,600,000 2,320,000	4,640,000
	浜中漁協	流通等改善施設整備事業 水産加工処理施設 鉄骨造一部2階建 575.3 m	163,159,500	61,956,000 0	46,467,000
	浜中漁協	沿岸漁場環境保全事業 雑海藻駆除 駆除面積 6 ha	22,837,500	10,875,000 2,175,000	4,350,000
H13	散布漁協	沿岸漁場環境保全事業 雑海藻駆除 駆除面積 6 ha	26,302,500	12,525,000 2,505,000	5,010,000
	浜中漁協	沿岸漁場環境保全事業 雑海藻駆除 駆除面積 6 ha	25,515,000	12,080,000 2,416,000	4,832,000
H14	散布漁協	沿岸漁場環境保全事業 機械式駆除機による雑海藻駆除面積 6.0 ha	24,675,000	11,750,000 2,350,000	4,700,000
	浜中漁協	沿岸漁場環境保全事業 機械式駆除機による雑海藻駆除面積 6.0 ha	26,985,000	12,985,000 2,570,000	5,140,000
H16	浜中漁協	高度衛生管理水産物供給推進事業 海水ろ過紫外線殺菌装置、冷却装置、貯水槽各一式	20,790,000	9,900,000 0	2,970,000

## (4) 水産物流通加工拠点総合整備事業

## 多獲性魚利用高度化施設緊急整備事業

(単位:円)

年度	事業主体	事業内容及び事業量	事業費	国費/道費	町費
S57	浜中漁協	冷蔵施設(製氷・貯氷施設)鉄筋コンクリート造 3階建 一部5階建 575,535 m <sup>2</sup> 能力 製氷 30t/日 貯氷 200t	211,965,000	69,721,000 41,833,000	20,000,000

## (5) 大型漁礁設置事業(昭和51年～)

(単位:円)

年度	設置位置	事業量	事業費
S51	湯沸灯台 真方向 136度 8,300m 水深 45m	1.8m 円筒形 775 基 3,549.00 空 m <sup>3</sup>	37,230,000
S52	湯沸灯台 真方向 139度 7,500m 水深 45m	1.8m 円筒形 735 基 3,366.00 空 m <sup>3</sup>	41,630,000
S53	湯沸灯台 真方向 125度 9,700m 水深 42m	沈船 408t 1隻 1.8m 円筒形 720 基 3,297.00 空 m <sup>3</sup>	51,430,000
S54	湯沸灯台 真方向 118度 9,700m 水深 44m	1.8m 円筒形 830 基 3,801.00 空 m <sup>3</sup>	45,600,000
S55	湯沸灯台 真方向 118度 9,700m 水深 44m	1.8m 円筒形 744 基 3,407.00 空 m <sup>3</sup>	47,400,000
S56	湯沸灯台 真方向 118度 9,700m 水深 44m	1.8m 円筒形 705 基 3,228.00 空 m <sup>3</sup>	50,940,000
S57	湯沸灯台 真方向 125度 9,700m 水深 44m	1.8m 円筒形 682 基 3,123.00 空 m <sup>3</sup>	50,940,000
S58	湯沸灯台 真方向 125度 9,700m 水深 44m	1.8m 円筒形 700 基 3,206.00 空 m <sup>3</sup>	53,310,000
S59	湯沸灯台 真方向 126度 9,700m 水深 44m	1.8m 円筒形 699 基 3,201.00 空 m <sup>3</sup>	52,890,000
S60	湯沸灯台 真方向 132度 9,900m 水深 44m	1.8m 円筒形 778 基 3,563.00 空 m <sup>3</sup>	57,940,000
S61	湯沸灯台 真方向 135度 9,100m 水深 44m	1.8m 円筒形 793 基 3,632.00 空 m <sup>3</sup>	59,970,000
S62	湯沸灯台 真方向 136度 8,300m 水深 45m	沈船 408t 1.8m 円筒形 667 基 3,055.24 空 m <sup>3</sup>	51,100,000
S63	湯沸灯台 真方向 90度 13,400m 水深 37m	1.8m 円筒形 770 基 3,343.00 空 m <sup>3</sup>	70,500,000
H元	湯沸灯台 真方向 94度 13,400m 水深 38m	1.8m 円筒形 1,025 基 4,694.50 空 m <sup>3</sup>	104,668,000
H2	湯沸灯台 真方向 98度 13,500m 水深 40m	1.8m 円筒形 988 基 4,525.04 空 m <sup>3</sup>	103,600,000
H3	湯沸灯台 真方向 170度 8,500m 水深 50m	1.8m 円筒形 771 基 3,531.18 空 m <sup>3</sup>	81,600,000
H4	湯沸灯台 真方向 162度 7,250m 水深 46m	ジャンボタートル 30 基 3,241.20 空 m <sup>3</sup>	81,600,000
H5	湯沸灯台 真方向 162度 8,050m 水深 48m	ジャンボタートル 30 基 3,241.20 空 m <sup>3</sup>	90,000,000
H6	湯沸灯台 真方向 160度 7,600m 水深 48m	FP3m型 260 基 7,020.00 空 m <sup>3</sup>	135,100,000
H7	湯沸灯台 真方向 160度 6,800m 水深 46m	FP3m型 260 基 7,020.00 空 m <sup>3</sup>	141,000,000
H7	湯沸灯台 真方向 160度 8,500m 水深 51m	FP3m型 168 基 4,536.00 空 m <sup>3</sup>	97,331,000
H8	湯沸灯台 真方向 160度 9,150m 水深 53m	FP3m型 260 基 7,020.00 空 m <sup>3</sup>	140,000,000
H9	湯沸灯台 真方向 161度 9,800m 水深 55m	FP3m型 259 基 6,993.00 空 m <sup>3</sup>	144,033,000
H10	湯沸灯台 真方向 109度 10,700m 水深 42m	FP3m型 156 基 4,212.00 空 m <sup>3</sup>	104,503,000
	湯沸灯台 真方向 108度 10,100m 水深 42m	FP3m型 259 基 6,993.00 空 m <sup>3</sup>	169,804,000
	湯沸灯台 真方向 106.5度 9,500m 水深 39m	FP3m型 182 基 4,914.00 空 m <sup>3</sup>	117,800,000
H11	湯沸灯台 真方向 103.5度 10,100m 水深 42m	FP3m型 212 基 5,724.00 空 m <sup>3</sup>	123,039,000
	湯沸灯台 真方向 104度 10,400m 水深 42m	FP3m型 168 基 7,020.00 空 m <sup>3</sup>	100,663,000
H12	湯沸灯台 真方向 202度 12,500m 水深 50m	FP3m型 259 基 6,993.00 空 m <sup>3</sup>	138,030,000
	湯沸灯台 真方向 107度 9,900m 水深 40m ブロック製作のみ	FP3m型 174 基 4,698.00 空 m <sup>3</sup> FP3m型 344 個製作	257,540,000

(単位:円)

年度	設置位置	事業量	事業費
H13	湯沸灯台 真方向 107 度 9,900m 水深 40m	FP3m型 85 基 2,295.00 空 m <sup>3</sup>	276,423,000
	湯沸灯台 真方向 108.5 度 10,400m 水深 42m	FP3m型 259 基 6,993.00 空 m <sup>3</sup>	
	湯沸灯台 真方向 105.5 度 10,100m 水深 40m	FP3m型 259 基 6,993.00 空 m <sup>3</sup>	
	湯沸灯台 真方向 105.0 度 9,800m 水深 40m	FP3m型 174 基 4,698.00 空 m <sup>3</sup>	
H14	湯沸灯台 真方向 105 度 9,800m 水深 40m	FP3m型 85 基 2,295.00 空 m <sup>3</sup>	49,924,000
	湯沸灯台 真方向 213 度 12,500m 水深 43m	スリースターリーフ B-1N-1 80 基 14,320.00 空 m <sup>3</sup>	334,446,000
H15	湯沸灯台 真方向 213 度 12,500m 水深 43m	スリースターリーフ B-1N-1 35 基 6,265.00 空 m <sup>3</sup>	157,231,000
H16	湯沸灯台 真方向 213 度 12,500m 水深 43m	スリースターリーフ B-1N-1 22 基 3,938.00 空 m <sup>3</sup>	99,640,000
H17	湯沸灯台 真方向 213 度 12,500m 水深 43m	スリースターリーフ B-1N-1 19 基 3,401.00 空 m <sup>3</sup>	80,881,000

## (6) 道水産物ブランド化推進事業

## さんまブランド化推進事業

(単位:円)

年度	事業主体	事業内容及び事業量	事業費	道費	町費
H19	浜中漁協	沖詰めさんま「霧鮮」	1,548,160	720,000	0
H20	浜中漁協	沖詰めさんま「霧鮮」無料配布・販路開拓・拡大	1,919,675	890,000	289,000
H21	浜中漁協	沖詰めさんま「霧鮮」無料配布・販路開拓・拡大	1,094,694	500,000	0

## 道産水産物ブランド化推進事業

(単位:円)

年度	事業主体	事業内容及び事業量	事業費	道費	町費
H20	浜中漁協	新商品開発事業、販売促進事業	3,234,000	1,540,000	0
	散布漁協	新商品開発事業、販売促進事業	1,263,985	600,000	0

(7)水産業強化支援事業

水産振興構造改善事業及びび内水面漁業振興施設設備整備事業(浜中町ウニ種苗生産センター) (単価:円)

年度	事業主体	事業内容及び事業量	事業費	国費/道費	町費/地元負担
R元	浜中町	測量調査及び実施設計	18,865,000	9,184,931	4,841,069 4,839,000
R2	浜中町	建築土木工事外 鉄骨造平屋建 1,036.35 m <sup>2</sup> 敷地面積 3,617.04 m <sup>2</sup> 能力 エゾバフノウニ 5mm種苗 300万粒	773,274,260	373,763,298	199,755,962 199,755,000



浜中町ウニ種苗生産センター



浜中町ウニ種苗生産センター(屋内水槽)



浜中町ウニ種苗生産センター(上空)

(8) 町有海産干場造成状況

造成年度	海産干場名	事業量 (㎡)	事業費 (千円)	道費 (千円)	町費 (千円)	管理委託面積 (㎡)	用途廃止面積 (㎡)
S33	湯沸 1	7,860	4,446	2,220	2,226	1,580.0	5,275.9
S33	湯沸 2	5,940				5,611.5	
S33	湯沸 3	3,960				0.0	3,960.0
S33	湯沸 4	3,929				2,701.0	
S36	水取場 5	12,250	6,050	3,000	3,050	0.0	12,250.0
S36	暮帰別 6	8,100				7,490.8	
S38	霧多布山 1	9,000	1,800	900	900	8,643.7	
S40	霧多布山 2	9,996	1,900	950	950	9,945.9	
S41	霧多布山 3	9,985	2,190	1,095	1,095	9,946.1	
S42	貫人 1	4,500	998	0	998	4,500.0	
S43	貫人 2	3,000	998	0	998	4,500.0	
S44	貫人 3	3,000	995	0	995	0.0	
S45	貫人 4	3,000	990	0	990	3,000.0	
S45	貫人 5	2,400	2,203	0	2,203	2,400.0	
S46	霧多布山 4	3,315				0.0	3,315.0
S47	霧多布山 5	6,080	2,398	0	2,398	3,744.7	2,255.3
S48	霧多布山 6	7,920	4,000	0	4,000	6,908.0	
合計		104,235	28,968	8,165	20,803	70,971.7	27,056.2



昆布漁の出漁



操業の様子



干場での天日干し (琵琶瀬)



干場での天日干し (散布)

## (9) 昆布藻場岩盤清掃

年度	浜 中		散 布		合 計	
	清掃面積(m <sup>2</sup> )	事業費(千円)	清掃面積(m <sup>2</sup> )	事業費(千円)	清掃面積(m <sup>2</sup> )	事業費(千円)
H元～H12	10,427,990	735,493	2,364,950	817,421	12,792,940	1,552,914
H13	442,180	32,290	60,000	26,407	502,180	58,697
H14	869,250	37,849	134,500	27,779	1,003,750	65,628
H15	1,043,250	60,918	0	0	1,043,250	60,918
H16	945,160	49,641	160,000	27,502	1,105,160	77,143
H17	969,160	49,641	280,000	4,211	1,249,160	53,852
H18	634,125	30,038	370,000	6,050	1,004,125	36,088
H19	916,000	26,050	400,600	7,100	1,316,600	33,150
H20	673,800	41,340	371,000	12,600	1,044,800	53,940
H21	917,850	44,468	402,000	14,751	1,319,850	59,219
H22	1,140,000	57,974	360,000	14,877	1,500,000	72,851
H23	1,380,000	60,760	402,000	16,916	1,782,000	77,676
H24	871,000	42,520	415,500	12,450	1,286,500	54,970
H25	822,000	43,121	225,500	15,312	1,047,500	58,433
H26	1,009,000	45,180	579,000	13,740	1,588,000	58,920
H27	1,057,500	62,950	539,540	14,800	1,597,040	77,750
H28	1,057,500	57,669	557,400	20,000	1,614,900	77,669
H29	826,500	37,568	549,500	20,000	1,376,000	57,568
H30	1,143,000	46,536	578,750	20,000	1,721,750	66,536
R元	1,016,000	71,276	504,450	20,000	1,520,450	91,276
R2	1,184,000	71,986	667,950	17,129	1,851,950	89,115
R3	1,184,000	80,974	589,700	20,000	1,773,700	100,974
R4	693,600	45,719	537,600	20,000	1,231,200	65,719
R5	1,138,000	75,127	571,800	20,000	1,709,800	95,127
R6	1,138,000	73,076	487,700	20,000	1,625,700	93,076
合計	33,498,865	1,980,164	12,109,440	1,209,045	45,608,305	3,189,209

(漁協業務報告ほか)

## (10) 災害復旧事業等

(単位:円)

年度	事業種目	事業主体	事業規模	事業費	国費/町費
H23	水産業共同 利用施設災害 復旧事業	浜中漁協	水産物荷捌施設 アルミボトムパネル一式	3,397,000	2,856,400 445,000
H23	水産業共同 利用施設災害 復旧支援事業 (1次補正)	散布漁協	フォークリフト 1台 電子秤 1台	1,844,325	878,250 0
H23	水産業共同 利用施設災害 復旧支援事業 (1次補正)	浜中漁協	フォークリフト 1台 金属探知機 1台 梱包機 1台	8,095,500	878,250 0
H23	水産業共同 利用施設災害 復旧支援事業 (2次補正)	浜中漁協	水産物荷捌施設一部修繕 自動製氷工場一部修繕 水産加工処理施設一部修繕	13,378,559	6,370,000 0
H23	共同利用 漁船等復旧 支援対策事業	浜中漁協	漁船リース事業 中古漁船 6隻	756,000	360,000 0

(11) 町単独補助事業実施状況

年度	事業名	事業主体	事業量	事業費 (円)	町費 (円)	その他 (円)
H14	稚ウニ購入事業（地撒き）	浜中漁協	稚ウニ泊産 300,000粒	3,937,500	1,500,000	2,437,500
	稚ウニ購入事業（地撒き）	浜中漁協	稚ウニ知内産 1,000,000粒	21,000,000	4,000,000	17,000,000
	稚つぶ購入事業	浜中漁協	稚つぶ 5,750kg	3,161,550	1,200,000	1,961,550
	釧路産昆布消費流通宣伝事業	釧路昆布普及協議会	運営費補助	7,215,420	500,000	6,715,420
	海上遭難者追悼会並びに魚族供養	浜中漁協	追悼会並びに法要	82,456	35,000	47,456
	浜中町救難所運営事業	日本水難救済会 浜中町救難所	運営費補助	2,141,000	855,000	1,286,000
	水産物加工処理施設整備事業	浜中漁協	秋さけ加工用ヘッドカッター 一式 加工製品梱包機 冷凍用ラック 4台	3,564,750	1,003,000	2,561,750
	漁業後継者育成対策事業（女性部）	浜中漁協女性部	運営費補助	1,195,369	35,000	1,160,369
	漁業後継者育成対策事業（青壮年部）	浜中漁協青壮年部	運営費補助	1,384,000	175,000	1,209,000
	稚ウニ購入事業（厚岸種苗センター）	浜中漁協	稚ウニ 750,000粒	9,337,500	2,800,000	6,537,500
	カキ養殖試験事業	浜中漁協	カキ養殖施設	846,405	400,000	446,405
	中核的漁業者協業体育成事業	浜中漁協	稚ウニ 9万粒の養殖施設	3,591,000	855,000	2,736,000
	昆布消費拡大特別対策（広告塔設置）事業	代表 浜中漁協	広告塔	3,150,000	1,500,000	1,650,000
	漁業後継者育成対策事業（女性部）	散布漁協女性部	運営費補助	980,000	35,000	945,000
	漁業後継者育成対策事業（青年部）	散布漁協青年部	運営費補助	614,500	175,000	439,500
	稚ウニ購入事業（ウニ増殖）	散布漁協	稚ウニ泊産 500,000粒	6,562,500	2,500,000	4,062,500
	稚ウニ購入事業（厚岸種苗センター）	散布漁協	稚ウニ 850,000粒	10,582,500	2,800,000	7,782,500
	稚ウニ購入事業（地撒き）	散布漁協	稚ウニ知内産 500,000粒	5,250,000	2,000,000	3,250,000
	火散布沼環境調査事業	散布漁協	資源量調査ほか 一式	1,575,000	1,200,000	375,000
	平成14年度の合計				86,171,450	23,568,000
H15	稚ウニ購入事業（地撒き）	浜中漁協	稚ウニ泊産 300,000粒	3,937,500	937,000	3,000,500
	ウニ短期養殖試験事業	浜中漁協	稚ウニ 100,000粒 短期養殖資材	565,058	215,000	350,058
	カキ養殖試験事業	浜中漁協	カキ養殖施設	1,375,605	524,000	851,605
	漁業後継者育成対策事業（青壮年部）	浜中漁協青壮年部	運営費補助	1,002,283	175,000	827,283
	漁業後継者育成対策事業（女性部）	浜中漁協女性部	運営費補助	992,154	35,000	957,154
	アサリ購入事業	浜中漁協	アサリ 10,000kg	3,680,934	2,450,000	1,230,934
	稚ウニ購入事業（地撒き）	浜中漁協	稚ウニ知内産 1,000,000粒	21,000,000	4,000,000	17,000,000
	釧路産昆布消費流通宣伝事業	釧路昆布普及協議会	運営費補助	7,217,797	500,000	6,717,797
	高度鮮魚製品鮮度保持事業	浜中漁協	砕氷機 一式 サンマ荷受用タンク サンマ鮮度保持装置	8,589,500	2,482,000	6,107,500
	稚つぶ購入事業	浜中漁協	稚つぶ 4,549kg	3,153,969	1,200,000	1,953,969
	海上遭難者追悼会並びに魚族供養	浜中漁協	追悼会並びに法要	75,282	35,000	40,282
	浜中町救難所運営事業	日本水難救済会 浜中町救難所	運営費補助	1,881,140	855,000	1,026,140
	稚ウニ購入事業（厚岸種苗センター）	浜中漁協	稚ウニ 750,000粒	8,220,000	2,344,000	5,876,000
	ハタハタ増殖事業	浜中漁協	ブリコ 148.4kg	148,400	59,000	89,400
	中核的漁業者協業体育成事業	浜中漁協	養殖施設 一式	3,591,000	855,000	2,736,000
	琵琶瀬漁場づくり事業	浜中漁協	漁場環境調査 一式	5,730,000	1,380,000	4,350,000
	漁業後継者育成対策事業（女性部）	散布漁協女性部	運営費補助	1,190,000	35,000	1,155,000
	漁業後継者育成対策事業（青年部）	散布漁協青年部	運営費補助	759,700	175,000	584,700
	稚ウニ購入事業（厚岸種苗センター）	散布漁協	稚ウニ 850,000粒	9,316,000	2,344,000	6,972,000
	稚ウニ購入事業（地撒き）	散布漁協	稚ウニ知内産 500,000粒	5,250,000	1,250,000	4,000,000
	稚ウニ購入事業（ウニ増殖）	散布漁協	稚ウニ泊産 800,000粒	8,767,500	2,087,000	6,680,500
	アサリ貝購入事業	散布漁協	アサリ 28,000kg	11,025,000	7,350,000	3,675,000
	丸山散布航路浚渫事業	散布漁協	航路浚渫 1,400㎡	1,764,000	840,000	924,000
平成15年度の合計				109,232,822	32,127,000	77,105,822

年度	事業名	事業主体	事業量	事業費 (円)	町費 (円)	その他 (円)
H16	稚ウニ購入事業（完全養殖）	浜中漁協	稚ウニ知内産 300,000粒	6,300,000	1,200,000	5,100,000
	稚ウニ購入事業（地撒き）	浜中漁協	稚ウニ泊産 300,000粒	3,937,500	562,000	3,375,500
	黒頭カレイ増殖事業	浜中漁協	孵化盆 2,000枚	819,000	234,000	585,000
	アサリ購入事業	浜中漁協	アサリ 34,496kg	14,700,000	5,425,000	9,275,000
	ニシン海中飼育生簀購入事業	浜中漁協	生簀 一式	420,000	120,000	300,000
	釧路産昆布消費流通宣伝事業	釧路昆布普及協議会	運営費補助	7,553,548	500,000	7,053,548
	浜中町救難所運営事業	日本水難救済会 浜中町救難所	運営費補助	1,756,305	760,000	996,305
	稚ウニ購入事業（地撒き）	浜中漁協	稚ウニ知内産 1,200,000粒	25,200,000	2,000,000	23,200,000
	漁業後継者育成対策事業（女性部）	浜中漁協女性部	運営費補助	893,448	35,000	858,448
	漁業後継者育成対策事業（青壮年部）	浜中漁協青壮年部	運営費補助	984,800	166,000	818,800
	稚つぶ購入事業	浜中漁協	稚つぶ 4,927kg	3,166,600	900,000	2,266,600
	海上遭難者追悼会並びに魚族供養	浜中漁協	追悼会並びに法要	93,297	31,000	62,297
	稚ウニ購入事業（厚岸種苗センター）	浜中漁協	稚ウニ 750,000粒	6,795,792	2,038,000	4,757,792
	漁業後継者育成対策事業（女性部）	散布漁協女性部	運営費補助	1,190,000	35,000	1,155,000
	漁業後継者育成対策事業（青年部）	散布漁協青年部	運営費補助	619,140	166,000	453,140
	稚ウニ購入事業（地撒き）	散布漁協	稚ウニ泊・知内産 1,700,000粒	11,287,500	1,439,000	9,848,500
	アサリ購入事業	散布漁協	あさり 18,718kg	8,838,029	4,900,000	3,938,029
	昆布雑草駆除機購入事業	散布漁協	昆布雑草駆除機 2台	845,000	270,000	575,000
	稚ウニ購入事業（厚岸種苗センター）	散布漁協	稚ウニ 850,000粒	8,874,000	2,310,000	6,564,000
	平成16年度の合計				104,273,959	23,091,000
H17	漁業後継者育成対策事業（女性部）	浜中漁協女性部	運営費補助	877,005	30,000	847,005
	漁業後継者育成対策事業（青壮年部）	浜中漁協青壮年部	運営費補助	980,700	166,000	814,700
	釧路産昆布消費流通宣伝事業	釧路昆布普及協議会	運営費補助	7,196,120	500,000	6,696,120
	稚ウニ購入事業（完全養殖）	浜中漁協	稚ウニ知内産 600,000粒	9,450,000	1,800,000	7,650,000
	浜中町救難所運営事業	日本水難救済会 浜中町救難所	運営費補助	1,722,590	760,000	962,590
	アサリ購入事業	浜中漁協	アサリ 40,024kg	16,198,014	6,170,000	10,028,014
	海上遭難者追悼会並びに魚族供養	浜中漁協	追悼会並びに法要	87,642	31,000	56,642
	稚つぶ購入事業	浜中漁協	稚つぶ 5,191kg	3,129,951	894,000	2,235,951
	地産地消推進事業	浜中漁協	旅費、直売所用のぼり、 陳列ケース、運送料	1,319,360	317,000	1,002,360
	稚ウニ購入事業（厚岸種苗センター）	浜中漁協	稚ウニ 750,000粒	7,948,681	2,384,000	5,564,681
	ハタハタ増殖事業	浜中漁協	ブリコ 304.5kg	304,500	90,000	214,500
	昆布雑草駆除機購入事業（S・K工法）	浜中漁協	S・K工法雑草駆除面積 101,000㎡	18,900,000	2,800,000	16,100,000
	漁業後継者育成対策事業（女性部）	散布漁協女性部	運営費補助	1,800,000	35,000	1,765,000
	漁業後継者育成対策事業（青年部）	散布漁協青年部	運営費補助	416,100	166,000	250,100
	稚ウニ購入事業（厚岸種苗センター）	散布漁協	稚ウニ 850,000粒	9,282,000	2,702,000	6,580,000
平成17年度の合計				79,612,663	18,845,000	60,767,663
H18	稚ウニ購入事業（完全養殖）	浜中漁協	稚ウニ知内産 600,000粒	9,450,000	1,800,000	7,650,000
	漁業後継者育成対策事業（青壮年部）	浜中漁協青壮年部	運営費補助	968,730	150,000	818,730
	漁業後継者育成対策事業（女性部）	浜中漁協女性部	運営費補助	837,650	30,000	807,650
	釧路産昆布消費流通宣伝事業	釧路昆布普及協議会	運営費補助	7,627,991	500,000	7,127,991
	浜中町救難所運営事業	日本水難救済会 浜中町救難所	運営費補助	1,724,530	760,000	964,530
	海上遭難者追悼会並びに魚族供養	浜中漁協	追悼会並びに法要	67,847	31,000	36,847
	稚つぶ購入事業	浜中漁協	稚つぶ 4,456kg	3,060,530	900,000	2,160,530
	稚ウニ購入事業（厚岸種苗センター）	浜中漁協	稚ウニ 750,000粒	7,735,904	2,320,000	5,415,904
	ハタハタ増殖事業	浜中漁協	ブリコ 96.3kg	96,300	28,000	68,300
	水産物荷捌施設建設事業	浜中漁協	鉄骨造平屋建て 411.96㎡	64,365,000	6,390,000	57,975,000
	防災無線併用機器購入事業	浜中漁協	遠隔制御装置 一台	2,247,000	1,000,000	1,247,000

年度	事業名	事業主体	事業量	事業費 (円)	町費 (円)	その他 (円)
H18	地域政策総合補助金 (あさり礁維持環境調査事業)	浜中漁協	漁場環境調査 一式	1,995,000	475,000	1,520,000
	昆布漁場雑草駆除事業(洗耕機)	浜中漁協	洗耕機による 雑草駆除面積 425,000㎡	10,742,814	1,000,000	9,742,814
	水産物荷捌施設建設事業	浜中漁協	鉄骨造平屋建て 411.96㎡	64,365,000	6,390,000	57,975,000
	防災無線併用機器購入事業	浜中漁協	遠隔制御装置 一台	2,247,000	1,000,000	1,247,000
	地域政策総合補助金 (あさり礁維持環境調査事業)	浜中漁協	漁場環境調査 一式	1,995,000	475,000	1,520,000
	昆布漁場雑草駆除事業(洗耕機)	浜中漁協	洗耕機による 雑草駆除面積 425,000㎡	10,742,814	1,000,000	9,742,814
	昆布漁場雑草駆除事業(S・K工法)	浜中漁協	S・K工法による 雑草駆除面積 150,000㎡	33,600,000	7,150,000	26,450,000
	漁業後継者育成対策事業(青年部)	散布漁協青年部	運営費補助	1,909,000	150,000	1,759,000
	漁業後継者育成対策事業(女性部)	散布漁協女性部	運営費補助	1,738,500	30,000	1,708,500
	防災無線併用機器購入事業	散布漁協	遠隔制御装置 一台	2,247,000	1,000,000	1,247,000
	昆布雑草駆除機購入事業	散布漁協	昆布雑草駆除機 4台	1,050,000	300,000	750,000
	稚ウニ購入事業(厚岸種苗センター)	散布漁協	稚ウニ 850,000粒	9,333,000	263,000	9,070,000
	昆布漁場雑草駆除事業(洗耕機)	散布漁協	雑草駆除面積 370,000㎡	5,000,000	1,500,000	3,500,000
平成18年度の合計				245,146,610	34,642,000	210,504,610
H19	稚ウニ購入事業(完全養殖)	浜中漁協	稚ウニ知内産 600,000粒	9,450,000	1,800,000	7,650,000
	漁業後継者育成対策事業(女性部)	浜中漁協女性部	運営費補助	836,300	30,000	806,300
	漁業後継者育成対策事業(青年部)	浜中漁協青年部	運営費補助	935,968	150,000	785,968
	浜中町救難所運営事業	日本水難救済会 浜中町救難所	運営費補助	1,717,550	760,000	957,550
	海上遭難者追悼会並びに魚族供養	浜中漁協	追悼会並びに法要	77,085	31,000	46,085
	稚ウニ購入事業(厚岸種苗センター)	浜中漁協	稚ウニ 750,000粒	8,295,000	2,024,000	6,271,000
	釧路産昆布消費流通宣伝事業	釧路昆布普及協議会	運営費補助	5,757,127	500,000	5,257,127
	昆布漁場雑草駆除事業(洗耕機)	浜中漁協	洗耕機による 雑草駆除面積 871,000㎡	14,796,250	3,510,000	11,286,250
	昆布漁場雑草駆除事業(S・K工法)	浜中漁協	S・K工法による 雑草駆除面積 45,000㎡	9,450,000	2,250,000	7,200,000
	漁業後継者育成対策事業(女性部)	散布漁協女性部	運営費補助	1,617,000	30,000	1,587,000
	漁業後継者育成対策事業(青年部)	散布漁協青年部	運営費補助	1,654,600	150,000	1,504,600
	昆布雑草駆除機購入事業	散布漁協	昆布雑草駆除機 4台	2,100,000	600,000	1,500,000
	稚ウニ購入事業(厚岸種苗センター)	散布漁協	稚ウニ 850,000粒	9,401,000	2,290,000	7,111,000
昆布漁場雑草駆除事業(洗耕機)	散布漁協	雑草駆除面積 406,000㎡	5,000,000	1,500,000	3,500,000	
平成19年度の合計				71,087,880	15,625,000	55,462,880
H20	漁業後継者育成対策事業(女性部)	浜中漁協女性部	運営費補助	822,000	30,000	792,000
	漁業後継者育成対策事業(青年部)	浜中漁協青年部	運営費補助	935,800	150,000	785,800
	浜中町救難所運営事業	日本水難救済会 浜中町救難所	運営費補助	75,401	31,000	44,401
	海上遭難者追悼会並びに魚族供養	浜中漁協	追悼会並びに法要	1,567,740	760,000	807,740
	釧路管内水産種苗生産センター 運営費補助事業	浜中漁協	稚ウニ生産補助	8,454,000	845,000	7,609,000
	高度鮮魚製品鮮度保持事業	浜中漁協	サンマ荷受用タンク 100台	8,820,000	2,520,000	6,300,000
	釧路産昆布消費流通宣伝事業	釧路昆布普及協議会	運営費補助	9,511,757	500,000	9,011,757
	漁業後継者育成対策事業(女性部)	散布漁協女性部	運営費補助	838,000	30,000	808,000
	漁業後継者育成対策事業(青年部)	散布漁協青年部	運営費補助	1,352,748	150,000	1,202,748
	昆布雑草駆除機購入事業	散布漁協	昆布雑草駆除機 4台	2,100,000	600,000	1,500,000
	釧路管内水産種苗生産センター 運営費補助事業	散布漁協	稚ウニ生産補助	9,150,000	915,000	8,235,000
平成20年度の合計				43,627,446	6,531,000	37,096,446

年度	事業名	事業主体	事業量	事業費 (円)	町費 (円)	その他 (円)
H21	漁業後継者育成対策事業（女性部）	浜中漁協女性部	運営費補助	722,000	30,000	692,000
	漁業後継者育成対策事業（青壮年部）	浜中漁協青壮年部	運営費補助	1,822,080	150,000	1,672,080
	漁業後継者育成対策事業（漁業研修所）	野呂 憲一	研修費補助	566,920	350,000	216,920
	浜中町救難所運営事業	日本水難救済会 浜中町救難所	運営費補助	80,525	31,000	49,525
	海上遭難者追悼会並びに魚族供養	浜中漁協	追悼会並びに法要	1,852,000	760,000	1,092,000
	釧路管内水産種苗生産センター 運営費補助事業	浜中漁協	種苗センター運営費補助	7,995,000	738,000	7,257,000
	漁業後継者育成対策事業（女性部）	散布漁協女性部	運営費補助	1,664,000	30,000	1,634,000
	漁業後継者育成対策事業（青年部）	散布漁協青年部	運営費補助	1,098,000	150,000	948,000
	釧路管内水産種苗生産センター 運営費補助事業	散布漁協	種苗センター運営費補助	9,061,000	836,000	8,225,000
	平成21年度の合計				24,861,525	3,075,000
H22	漁業後継者育成対策事業（女性部）	浜中漁協女性部	運営費補助	360,000	30,000	330,000
	漁業後継者育成対策事業（青壮年部）	浜中漁協青壮年部	運営費補助	1,442,000	150,000	1,292,000
	浜中町救難所運営事業	日本水難救済会 浜中町救難所	運営費補助	2,085,000	760,000	1,325,000
	海上遭難者追悼会並びに魚族供養	浜中漁協	追悼会並びに法要	77,450	31,000	46,450
	釧路管内水産種苗生産センター 運営費補助事業	浜中漁協	種苗センター運営費補助	7,992,000	727,000	7,265,000
	漁業後継者育成対策事業（女性部）	散布漁協女性部	運営費補助	1,225,000	30,000	1,195,000
	漁業後継者育成対策事業（青年部）	散布漁協青年部	運営費補助	988,900	150,000	838,900
	釧路管内水産種苗生産センター 運営費補助事業	散布漁協	種苗センター運営費補助	9,057,600	824,000	8,233,600
平成22年度の合計				23,227,950	2,702,000	20,525,950
H23	漁業後継者育成対策事業（女性部）	浜中漁協女性部	運営費補助	722,000	30,000	692,000
	漁業後継者育成対策事業（青壮年部）	浜中漁協青壮年部	運営費補助	1,822,080	150,000	1,672,080
	漁業後継者育成対策事業（漁業研修所）	佐藤 嘉信・戸井 崇互	研修費補助	1,133,840	700,000	433,840
	浜中町救難所運営事業	日本水難救済会 浜中町救難所	運営費補助	1,852,000	760,000	1,092,000
	海上遭難者追悼会並びに魚族供養	浜中漁協	追悼会並びに法要	80,525	31,000	49,525
	釧路管内水産種苗生産センター 運営費補助事業	浜中漁協	種苗センター運営費補助	7,980,000	702,000	7,278,000
	ヤナギダコ産卵試験確調査事業	浜中漁協	試験確調査事業補助	1,058,844	250,000	808,844
	漁業後継者育成対策事業（女性部）	散布漁協女性部	運営費補助	1,664,000	30,000	1,634,000
	漁業後継者育成対策事業（青年部）	散布漁協青年部	運営費補助	1,098,000	150,000	948,000
	釧路管内水産種苗生産センター 運営費補助事業	散布漁協	種苗センター運営費補助	9,044,000	796,000	8,248,000
平成23年度の合計				26,455,289	3,599,000	22,856,289
H24	漁業後継者育成対策事業（女性部）	浜中漁協女性部	運営費補助	577,502	30,000	547,502
	漁業後継者育成対策事業（青壮年部）	浜中漁協青壮年部	運営費補助	1,897,000	150,000	1,747,000
	漁業後継者育成対策事業（漁業研修所）	村田 準逸	研修費補助	500,000	350,000	150,000
	浜中町救難所運営事業	日本水難救済会 浜中町救難所	運営費補助	2,059,000	760,000	1,299,000
	海上遭難者追悼会並びに魚族供養	浜中漁協	追悼会並びに法要	76,632	31,000	45,632
	釧路管内水産種苗生産センター 運営費補助事業	浜中漁協	種苗センター運営費補助	8,145,000	775,000	7,370,000
	漁業後継者育成対策事業（女性部）	散布漁協女性部	運営費補助	1,592,400	30,000	1,562,400
	漁業後継者育成対策事業（青年部）	散布漁協青年部	運営費補助	914,502	150,000	764,502
	釧路管内水産種苗生産センター 運営費補助事業	散布漁協	種苗センター運営費補助	9,231,000	879,000	8,352,000
	平成24年度の合計				24,993,036	3,155,000

年度	事業名	事業主体	事業量	事業費 (円)	町費 (円)	その他 (円)
H25	漁業後継者育成対策事業（女性部）	浜中漁協女性部	運営費補助	577,800	30,000	547,800
	漁業後継者育成対策事業（青壮年部）	浜中漁協青壮年部	運営費補助	1,690,000	150,000	1,540,000
	浜中町救難所運営事業	日本水難救済会 浜中町救難所	運営費補助	2,080,000	760,000	1,320,000
	海上遭難者追悼会並びに魚族供養	浜中漁協	追悼会並びに法要	82,040	31,000	51,040
	釧路管内水産種苗生産センター 運営費補助事業	浜中漁協	種苗センター運営費補助	8,222,000	796,000	7,426,000
	マツカワ種苗購入補助	浜中漁協	マツカワ種苗 20,000尾	358,633	179,000	179,633
	漁業後継者育成対策事業（女性部）	散布漁協女性部	運営費補助	1,552,991	30,000	1,522,991
	漁業後継者育成対策事業（青年部）	散布漁協青年部	運営費補助	1,045,000	150,000	895,000
	漁業後継者育成対策事業（漁業研修所）	田中 潤弥	研修費補助	528,000	350,000	178,000
	釧路管内水産種苗生産センター 運営費補助事業	散布漁協	種苗センター運営費補助	9,316,000	902,000	8,414,000
	マツカワ種苗購入補助	散布漁協	マツカワ種苗 20,000尾	265,411	132,000	133,411
	チカ増殖事業	散布漁協	チカ親魚 300kg 孵化盆 1,200枚 他	601,184	125,000	476,184
	平成25年度の合計				26,319,059	3,635,000
H26	漁業後継者育成対策事業（女性部）	浜中漁協女性部	運営費補助	558,000	30,000	528,000
	漁業後継者育成対策事業（青壮年部）	浜中漁協青壮年部	運営費補助	1,645,000	150,000	1,495,000
	浜中町救難所運営事業	日本水難救済会 浜中町救難所	運営費補助	2,029,000	335,000	1,694,000
	海上遭難者追悼会並びに魚族供養	浜中漁協	追悼会並びに法要	77,129	31,000	46,129
	釧路管内水産種苗生産センター 運営費補助事業	浜中漁協	種苗センター運営費補助	8,835,000	869,000	7,966,000
	マツカワ種苗購入補助	浜中漁協	マツカワ種苗 35,000尾	696,075	348,000	348,075
	漁業後継者育成対策事業（女性部）	散布漁協女性部	運営費補助	1,646,500	30,000	1,616,500
	漁業後継者育成対策事業（青年部）	散布漁協青年部	運営費補助	834,485	150,000	684,485
	漁業後継者育成対策事業（漁業研修所）	田中 英昭、曲田 隆夫	研修費補助	1,056,000	700,000	356,000
	釧路管内水産種苗生産センター 運営費補助事業	散布漁協	種苗センター運営費補助	10,013,000	985,000	9,028,000
	マツカワ種苗購入補助	散布漁協	マツカワ種苗 35,000尾	482,084	241,000	241,084
	チカ増殖事業	散布漁協	チカ親魚 384.4kg 孵化用シュロブラン 600本 他	559,684	125,000	434,684
	水産物付加価値向上事業	散布漁協	毛ガニ販売促進活動費補助	690,766	150,000	540,766
平成26年度の合計				29,122,723	4,144,000	24,978,723
H27	漁業後継者育成対策事業（女性部）	浜中漁協女性部	運営費補助	545,232	30,000	515,232
	漁業後継者育成対策事業（青壮年部）	浜中漁協青壮年部	運営費補助	1,789,000	150,000	1,639,000
	浜中町救難所運営事業	日本水難救済会 浜中町救難所	運営費補助	1,859,000	335,000	1,524,000
	海上遭難者追悼会並びに魚族供養	浜中漁協	追悼会並びに法要	70,755	31,000	39,755
	釧路管内水産種苗生産センター 運営費補助事業	浜中漁協	種苗センター運営費補助	9,270,000	911,000	8,359,000
	マツカワ種苗購入補助	浜中漁協	マツカワ種苗 35,000尾	734,013	367,000	367,013
	カキ養殖試験事業	浜中漁協	埋込式アンカー 66丁	2,896,590	700,000	2,196,590
	漁業後継者育成対策事業（女性部）	散布漁協女性部	運営費補助	1,650,000	30,000	1,620,000
	漁業後継者育成対策事業（青年部）	散布漁協青年部	運営費補助	1,087,000	150,000	937,000
	釧路管内水産種苗生産センター 運営費補助事業	散布漁協	種苗センター運営費補助	10,506,000	1,033,000	9,473,000
	マツカワ種苗購入補助	散布漁協	マツカワ種苗 35,000尾	471,881	235,000	236,881
	水産物付加価値向上事業	散布漁協	毛ガニ販売促進活動費補助	500,317	125,000	375,317
	平成27年度の合計				31,379,788	4,097,000

年度	事業名	事業主体	事業量	事業費 (円)	町費 (円)	その他 (円)
H28	漁業後継者育成対策事業（女性部）	浜中漁協女性部	運営費補助	553,860	30,000	523,860
	漁業後継者育成対策事業（青壮年部）	浜中漁協青壮年部	運営費補助	2,074,000	150,000	1,924,000
	浜中町救難所運営事業	日本水難救済会 浜中町救難所	運営費補助	1,524,000	335,000	1,189,000
	釧路管内水産種苗生産センター 運営費補助事業	浜中漁協	種苗センター運営費補助	8,955,000	843,000	8,112,000
	マツカワ種苗購入補助	浜中漁協	マツカワ種苗 35,000尾	769,096	384,000	385,096
	カキ養殖試験事業	浜中漁協	運営費補助	542,894	125,000	417,894
	漁業後継者育成対策事業（女性部）	散布漁協女性部	運営費補助	1,675,000	30,000	1,645,000
	漁業後継者育成対策事業（青年部）	散布漁協青年部	運営費補助	973,500	150,000	823,500
	マツカワ種苗購入補助	散布漁協	マツカワ種苗 35,000尾	426,106	213,000	213,106
	釧路管内水産種苗生産センター 運営費補助事業	散布漁協	種苗センター運営費補助	10,149,000	956,000	9,193,000
	チカ増殖事業	散布漁協	運営費補助	560,088	125,000	435,088
	平成28年度の合計				28,202,544	3,341,000
H29	漁業後継者育成対策事業（女性部）	浜中漁協女性部	運営費補助	546,700	30,000	516,700
	漁業後継者育成対策事業（青壮年部）	浜中漁協青壮年部	運営費補助	2,033,298	150,000	1,883,298
	浜中町救難所運営事業	日本水難救済会 浜中町救難所	運営費補助	1,717,100	335,000	1,382,100
	海上遭難者追悼会並びに魚族供養	浜中漁協	追悼会並びに法要	69,612	31,000	38,612
	釧路管内水産種苗生産センター 運営費補助事業	浜中漁協	種苗センター運営費補助	7,905,000	731,000	7,174,000
	カキ養殖試験事業	浜中漁協	栄養塩購入費補助	434,484	108,000	326,484
	カキ養殖試験事業	浜中漁協	カキ養殖施設設置	3,841,755	889,000	2,952,755
	水産物付加価値向上事業	浜中漁協	観光物産展補助	440,441	110,000	330,441
	漁業後継者育成対策事業（女性部）	散布漁協女性部	運営費補助	1,349,000	30,000	1,319,000
	漁業後継者育成対策事業（青年部）	散布漁協青年部	運営費補助	1,110,500	150,000	960,500
	浜中町漁業担い手育成支援補助金交付事業	林 樹	研修費補助	589,215	350,000	239,215
	釧路管内水産種苗生産センター 運営費補助事業	散布漁協	種苗センター運営費補助	8,959,000	829,000	8,130,000
	チカ増殖事業	散布漁協	運営費補助	310,932	75,000	235,932
	平成29年度の合計				29,307,037	3,818,000
H30	漁業後継者育成対策事業（女性部）	浜中漁協女性部	運営費補助	543,300	30,000	513,300
	漁業後継者育成対策事業（青壮年部）	浜中漁協青壮年部	運営費補助	2,305,000	150,000	2,155,000
	浜中町救難所運営事業	日本水難救済会 浜中町救難所	運営費補助	1,413,000	335,000	1,078,000
	釧路管内水産種苗生産センター 運営費補助事業	浜中漁協	種苗センター運営費補助	80,000	31,000	49,000
	浜中町漁業担い手育成支援補助金交付事業	島 亭	研修費補助	609,000	350,000	259,000
	浜中町漁業担い手育成支援補助金交付事業	清野 武史	研修費補助	609,000	350,000	259,000
	漁業後継者育成対策事業（女性部）	散布漁協女性部	運営費補助	1,232,380	30,000	1,202,380
	漁業後継者育成対策事業（青年部）	散布漁協青年部	運営費補助	885,500	150,000	735,500
	黒頭カレイ増殖事業	浜中漁協	棕櫚ブラシ 500本 鉛脚 500個	340,100	75,000	265,100
	カキ養殖試験事業	浜中漁協	カキ養殖施設設置 カキクリーナー 1台	9,429,145	9,429,145	0
	マツカワ種苗購入補助	浜中漁協	マツカワ種苗 35,000尾	567,000	283,000	284,000
	釧路管内水産種苗生産センター 運営費補助事業	浜中漁協	稚ウニ 750,000粒	8,145,000	732,000	7,413,000
	水産物付加価値向上事業	浜中漁協	観光物産展補助	398,195	99,000	299,195
	チカ増殖事業	散布漁協	チカ親魚 103kg 孵化用パームブラシ 200本 他	310,932	75,000	235,932

年度	事業名	事業主体	事業量	事業費 (円)	町費 (円)	その他 (円)
H30	マツカワ種苗購入補助	散布漁協	マツカワ種苗 35,000尾	445,750	222,000	223,750
	釧路管内水産種苗生産センター 運営費補助事業	散布漁協	稚ウニ 850,000粒	9,231,000	830,000	8,401,000
	平成30年度の合計			36,544,302	13,171,145	23,373,157
R元	浜中町救難所運営事業	日本水難救済会 浜中町救難所	運営費補助	1,490,000	745,000	745,000
	海上遭難者追悼会並びに魚族供養	浜中漁協	追悼会並びに法要	80,000	31,000	49,000
	浜中町地域経済活性化促進奨励補助	浜中漁協	サンマ骨無開きハフッカー 1台	1,490,400	745,000	745,400
	ウニ養殖流通宣伝事業	浜中漁協	ウニ養殖の工程・施設等 の撮影・編集	810,000	202,000	608,000
	マツカワ種苗購入補助	浜中漁協	マツカワ種苗 38,500尾	532,728	266,000	266,728
	釧路管内水産種苗生産センター 運営費補助事業	浜中漁協	稚ウニ 750,000粒	8,340,000	773,000	7,567,000
	マツカワ種苗購入補助	散布漁協	マツカワ種苗 35,000尾	495,888	247,000	248,888
	釧路管内水産種苗生産センター 運営費補助事業	散布漁協	稚ウニ 850,000粒	9,452,000	877,000	8,575,000
令和元年度の合計			22,691,016	3,886,000	18,805,016	
R2	浜中町救難所運営事業	日本水難救済会 浜中町救難所	運営費補助	1,543,828	335,000	1,208,828
	海上遭難者追悼会並びに魚族供養	浜中漁協	追悼会並びに法要	80,000	31,000	49,000
	新規市場開拓支援事業	浜中漁協	ホームページ開設	697,400	697,400	0
	漁業経営継続支援事業	浜中漁協	漁業料助成	11,896,720	11,896,720	0
	水産物付加価値向上事業	浜中漁協	パンフレット 500枚	385,000	96,000	289,000
	黒頭カレイ増殖事業	浜中漁協	シェロブラシ 500本 鉛脚 500個	352,500	88,000	264,500
	マツカワ種苗購入補助	浜中漁協	マツカワ種苗 35,000尾	523,343	261,000	262,343
	釧路管内水産種苗生産センター 運営費補助事業	浜中漁協	稚ウニ 750,000粒	8,385,000	778,000	7,607,000
	新規市場開拓支援事業	散布漁協	ホームページ開設	862,400	862,400	0
	漁業経営継続支援事業	散布漁協	漁業料助成	7,164,200	7,164,200	0
	漁業経営継続支援事業	散布漁協	漁業料助成	93,800	93,800	0
	マツカワ種苗購入補助	散布漁協	マツカワ種苗 35,000尾	513,363	256,000	257,363
	釧路管内水産種苗生産センター 運営費補助事業	散布漁協	稚ウニ 850,000粒	9,503,000	881,000	8,622,000
	水産物付加価値化流通改善事業	浜中水産物振興協議会	ウニ籠 500籠、ポスター 100本 卓上のぼり 100本 写真撮影 一式 シール 140,000枚	1,514,400	1,514,400	0
令和2年度の合計			43,514,954	24,954,920	18,560,034	
R3	養殖用ウニ種苗購入費補助事業 (漁獲共済未加入者分)	浜中漁協	稚ウニ 207,000粒	2,293,462	573,000	1,720,462
	養殖用ウニ種苗購入費補助事業 (浜中町ウニ種苗生産センター分)	浜中漁協	稚ウニ 824,000粒	10,830,937	3,249,000	7,581,937
	赤潮対策活動支援事業	浜中漁協	ウニ漁場調査(委託・直営) 一式 昆布影響調査 一式 エゾバイ影響調査 一式 海水採取調査 一式	1,743,000	1,000,000	743,000
	水産加工処理施設洗浄室改修事業	浜中漁協	改修工事 一式	6,800,000	1,700,000	5,100,000
	釧路管内水産種苗生産センター海水 取水管新替工事負担金補助事業	浜中漁協	工事負担金 1,315,050円	1,315,050	657,525	657,525
	釧路管内水産種苗生産センター 運営費補助事業	浜中漁協	稚ウニ 750,000粒	8,100,000	762,000	7,338,000

年度	事業名	事業主体	事業量	事業費 (円)	町費 (円)	その他 (円)
R3	マツカワ種苗購入補助	浜中漁協	マツカワ種苗 35,000尾	553,292	276,000	277,292
	養殖用ウニ種苗購入費補助事業 (漁獲共済未加入者分)	散布漁協	稚ウニ 650,000粒	6,435,000	1,608,000	4,827,000
	養殖用ウニ種苗購入費補助事業 (浜中町ウニ種苗生産センター分)	散布漁協	稚ウニ 195,100粒	2,561,663	768,000	1,793,663
	赤潮対策活動支援事業	散布漁協	ウニ漁場調場 一式 ツブ類生息状況調査 一式 海水採取調査 一式	1,406,255	1,000,000	406,255
	釧路管内水産種苗生産センター海水 取水管新替工事負担金補助事業	散布漁協	工事負担金 1,490,390円	1,490,390	745,195	745,195
	釧路管内水産種苗生産センター 運営費補助事業	散布漁協	稚ウニ 850,000粒	9,180,000	864,000	8,316,000
	マツカワ種苗購入補助	散布漁協	マツカワ種苗 35,000尾	548,922	274,000	274,922
	浜中町救難所運営事業	日本水難救済会 浜中町救難所	運営費補助	1,271,740	335,000	936,740
	海上遭難者追悼会並びに魚族供養	浜中漁協	追悼会並びに法要	69,173	31,000	38,173
	幌戸川掘削事業	浜中漁協	掘削工事 一式	1,013,100	250,000	763,100
	令和3年度の合計				55,611,984	14,092,720
R4	養殖用ウニ種苗購入費補助事業 (漁獲共済未加入者分)	浜中漁協	対象漁業者 4名分	2,354,140	588,000	1,766,140
	浜中町ウニ種苗生産センター 運営費補助事業	浜中漁協	稚ウニ 750,000粒	18,558,000	1,855,000	16,703,000
	赤潮対策活動支援事業	浜中漁協	こんぶ影響調査 一式 エゾバイ影響調査 一式 灯台ツブ影響調査 一式 シマエビ影響調査 一式 親ウニ確保による種苗確保	1,200,000	1,200,000	0
	加工場冷凍機更新事業	浜中漁協	冷凍機 一式	20,609,600	5,152,000	15,457,600
	釧路管内水産種苗生産センター 運営費補助事業	浜中漁協	稚ウニ 750,000粒	8,205,000	781,000	7,424,000
	マツカワ種苗購入事業	浜中漁協	マツカワ種苗 35,000尾	622,934	311,000	311,934
	養殖用ウニ種苗購入費補助事業 (漁獲共済未加入者分)	散布漁協	稚ウニ 650,000粒	6,435,000	1,608,000	4,827,000
	赤潮対策活動支援補助事業	散布漁協	乗組員厚生共済掛金 1年分	258,912	258,912	0
	赤潮対策活動支援補助事業 その2	散布漁協	潜水調査 一式	110,000	110,000	0
	釧路管内水産種苗生産センター 運営費補助	散布漁協	稚ウニ 850,000粒	8,857,684	885,000	7,972,684
	浜中町ウニ種苗生産センター 運営費補助事業	散布漁協	稚ウニ 938,000粒	8,442,000	844,000	7,598,000
	マツカワ種苗購入事業	散布漁協	マツカワ種苗 35,000尾	505,629	252,000	253,629
	海上遭難者追悼会並びに魚族供養	浜中漁協	追悼会並びに法要	78,048	31,000	47,048
	浜中町救難所運営事業	日本水難救済会 浜中町救難所	運営費補助	1,466,117	335,000	1,131,117
令和4年度の合計				77,703,064	14,210,912	63,492,152
R5	浜中町ウニ種苗生産センター 運営費補助事業	浜中漁協	稚ウニ 750,000粒	19,932,000	1,993,000	17,939,000
	釧路管内水産種苗生産センター 運営費補助事業	浜中漁協	稚ウニ 750,000粒	8,685,000	820,000	7,865,000
	マツカワ種苗購入事業	浜中漁協	マツカワ種苗 35,000尾	849,929	424,000	425,929
	釧路管内水産種苗生産センター海水 取水管新替工事負担金補助事業	浜中漁協	負担金補助	2,054,250	1,027,000	1,027,250

年度	事業名	事業主体	事業量	事業費 (円)	町費 (円)	その他 (円)
R5	北海シマエビ漁具改良費事業	浜中漁協	エビ籠 600籠	2,078,400	1,039,000	1,039,400
	浜中町ウニ種苗生産センター 運営費補助事業	散布漁協	稚ウニ 938,000粒	9,068,000	906,000	8,162,000
	釧路管内水産種苗生産センター 運営費補助	散布漁協	稚ウニ 850,000粒	9,843,000	929,000	8,914,000
	マツカワ種苗購入事業	散布漁協	マツカワ種苗 35,000尾	533,664	266,000	267,664
	釧路管内水産種苗生産センター海水 取水管新替工事負担金補助事業	散布漁協	負担金補助	2,328,150	1,164,000	1,164,150
	水産物付加価値化流通改善事業	浜中水産物振興協議会	製品貼付用シール等作成 一式	448,800	224,000	224,800
	海上遭難者追悼会並びに魚族供養	浜中漁協	追悼会並びに法要	78,018	31,000	47,018
	浜中町救難所運営事業	日本水難救済会 浜中町救難所	運営費補助	1,392,571	335,000	1,057,571
	令和5年度の合計				57,291,782	9,158,000
R6	浜中町ウニ種苗生産センター 運営費補助事業	浜中漁協	稚ウニ 750,000粒	21,649,950	3,092,000	18,557,950
	釧路管内水産種苗生産センター 運営費補助事業	浜中漁協	稚ウニ 750,000粒	8,910,000	891,000	8,019,000
	マツカワ種苗購入事業	浜中漁協	マツカワ種苗 35,000尾	960,082	480,000	480,082
	水産物付加価値向上事業	浜中漁協	海産物などの販売 (15種、約300品)	521,200	125,000	396,200
	ナマコ資源調査資機材購入事業	浜中漁協	ナマコ八尺引き 一式	975,150	487,000	488,150
	稚だこ育成礁設置事業	浜中漁協	たご産卵礁土管 2,100個	1,581,000	750,000	831,000
	黒頭かれいふ化事業	浜中漁協	シュロブラシ 500本	522,500	237,000	285,500
	昆布広告塔(琵琶瀬展望台) 改修工事業	浜中漁協	改修工事 一式	850,000	425,000	425,000
	昆布広告塔(湯沸坂上) 改修工事業	浜中漁協	改修工事 一式	850,000	425,000	425,000
	幌戸ふ化場せき止板設置事業	浜中漁協	設置作業 一式	360,800	180,000	180,800
	浜中町ウニ種苗生産センター 運営費補助事業	散布漁協	稚ウニ 938,000粒	9,850,050	1,407,000	8,443,050
	釧路管内水産種苗生産センター 運営費補助	散布漁協	稚ウニ 850,000粒	10,098,000	1,009,000	9,089,000
	マツカワ種苗購入事業	散布漁協	マツカワ種苗 35,000尾	534,648	267,000	267,648
	水産物付加価値化流通改善事業	浜中水産物振興協議会	製品貼付用シール等作成 一式 サンテナー (ハンドル付き)	710,050	347,000	363,050
	海上遭難者追悼会並びに魚族供養	浜中漁協	追悼会並びに法要	79,458	31,000	48,458
	浜中町救難所救難器材整備事業	日本水難救済会 浜中町救難所	消防ポンプ 一式	1,320,000	264,000	1,056,000
	浜中町救難所運営事業	日本水難救済会 浜中町救難所	運営費補助	957,075	335,000	622,075
	令和6年度の合計				60,729,963	10,752,000

## (12) 環境・生態系保全対策事業

年度	活動項目	関係漁協	活動面積 活動回数	活動 組織数	交付金額 (円)	町負担額 (円)
H21	藻場（岩盤清掃）	浜中漁協	72ha	4	31,600,000	7,900,000
	干潟（耕うん）	浜中漁協	5ha	1	2,300,000	575,000
	藻場（岩盤清掃）	散布漁協	40.2ha	2	15,800,000	3,950,000
	干潟（客土・食害生物除去・死殻の除去）	散布漁協	30ha	1	6,300,000	1,575,000
H22	藻場（岩盤清掃）	浜中漁協	72ha	4	31,600,000	7,900,000
	干潟（耕うん）	浜中漁協	10ha	1	2,300,000	575,000
	藻場（岩盤清掃）	散布漁協	62.2ha	2	15,800,000	3,950,000
	干潟（客土・死殻の除去）	散布漁協	30ha	1	6,300,000	1,575,000
H23	藻場（岩盤清掃）	浜中漁協	72ha	4	31,600,000	7,900,000
	干潟（耕うん）	浜中漁協	5ha	1	2,300,000	575,000
	藻場（岩盤清掃）	散布漁協	40.2ha	2	15,800,000	3,950,000
	干潟（客土・死殻の除去）	散布漁協	30ha	1	6,300,000	1,575,000
H24	藻場（岩盤清掃）	浜中漁協	72ha	4	30,000,000	7,500,000
	干潟（耕うん）	浜中漁協	10ha	1	1,900,000	475,000
	藻場（岩盤清掃）	散布漁協	36ha	2	15,000,000	3,750,000
	干潟（客土・死殻の除去）	散布漁協	30ha	1	6,300,000	1,575,000

## (13) 水産多面的機能発揮対策事業

年度	活動項目	関係漁協	活動面積 活動回数	活動 組織数	交付金額 (円)	町負担額 (円)
H25	藻場（岩盤清掃）	浜中漁協	72ha	4	30,000,000	7,500,000
	干潟（耕うん）	浜中漁協	20ha	1	1,900,000	475,000
	海難救助（訓練）	浜中漁協	5ha	1	425,000	0
	藻場（岩盤清掃）	散布漁協	28ha	2	18,500,000	3,750,000
	干潟（客土・死殻の除去・稚貝の密度管理・密度低下を招く生物の除去）	散布漁協	30ha	1	7,300,000	1,825,000
H26	藻場（岩盤清掃）	浜中漁協	72ha	4	30,000,000	7,500,000
	干潟（耕うん）	浜中漁協	20ha	1	1,900,000	475,000
	海難救助（訓練）	浜中漁協	5ha	1	425,000	0
	藻場（岩盤清掃）	散布漁協	28ha	2	18,500,000	3,750,000
	干潟（客土・死殻の除去・稚貝の密度管理・密度低下を招く生物の除去）	散布漁協	30ha	1	7,300,000	1,825,000
H27	藻場（岩盤清掃）	浜中漁協	88ha	4	29,280,000	6,520,000
	干潟（耕うん）	浜中漁協	20ha	1	1,520,000	380,000
	海難救助（訓練）	浜中漁協	5ha	1	340,000	0
	藻場（岩盤清掃）	散布漁協	54ha	2	14,800,000	3,000,000
	干潟（客土・死殻の除去・稚貝の密度管理・密度低下を招く生物の除去）	散布漁協	30ha	1	5,840,000	1,460,000
H28	藻場（岩盤清掃）	浜中漁協	92ha	2	40,800,000	7,845,000
	干潟（耕うん）	浜中漁協	10ha	1	1,600,000	240,000
	海難救助（訓練）	浜中漁協	1回	1	400,000	0
	藻場（岩盤清掃）	散布漁協	50ha	1	20,000,000	3,780,000
	干潟（客土・死殻の除去・稚貝の密度管理・密度低下を招く生物の除去）	散布漁協	37ha	1	5,920,000	900,000

年度	活動項目	関係漁協	活動面積 活動回数	活動 組織数	交付金額 (円)	町負担額 (円)
H29	藻場（岩盤清掃・栄養塩の設置）	浜中漁協	92ha	2	40,800,000	7,845,000
	干潟（耕うん・稚貝の密度管理）	浜中漁協	10ha	1	1,600,000	240,000
	海難救助（訓練）	浜中漁協	1回	1	400,000	0
	藻場（岩盤清掃）	散布漁協	50ha	1	20,000,000	3,780,000
	干潟（客土・死殻の除去・稚貝の密度管理・教育学習に資する取組）	散布漁協	37ha	1	5,920,000	900,000
H30	藻場（岩盤清掃）	浜中漁協	92ha	2	36,800,000	7,440,000
	干潟（耕うん・稚貝の密度管理）	浜中漁協	10ha	1	1,600,000	240,000
	海難救助（訓練）	浜中漁協	1回	1	400,000	0
	藻場（岩盤清掃）	散布漁協	50ha	1	20,000,000	3,780,000
	干潟（客土・死殻の除去・稚貝の密度管理・教育学習に資する取組）	散布漁協	37ha	1	5,920,000	900,000
R元	藻場（岩盤清掃）	浜中漁協	92ha	2	36,800,000	7,440,000
	干潟（耕うん・稚貝の密度管理）	浜中漁協	10ha	1	1,600,000	240,000
	海難救助（訓練）	浜中漁協	1回	1	400,000	0
	藻場（岩盤清掃）	散布漁協	50ha	1	20,000,000	3,780,000
	干潟（客土・死殻の除去・稚貝の密度管理・教育学習に資する取組）	散布漁協	37ha	1	5,920,000	900,000
R2	藻場（岩盤清掃）	浜中漁協	92ha	2	32,088,400	7,440,000
	干潟（耕うん・稚貝の密度管理）	浜中漁協	10ha	1	1,297,000	240,000
	海難救助（訓練）	浜中漁協	1回	1	255,150	0
	藻場（岩盤清掃）	散布漁協	50ha	1	17,129,400	3,780,000
	干潟（客土・死殻の除去・稚貝の密度管理・教育学習に資する取組）	散布漁協	37ha	1	4,812,800	900,000
R3	藻場（岩盤清掃）	浜中漁協	92ha	2	36,800,000	5,840,000
	干潟（耕うん・稚貝の密度管理・死殻の除去）	浜中漁協	10ha	1	1,600,000	240,000
	海難救助（訓練）	浜中漁協	1回	1	356,400	0
	藻場（岩盤清掃）	散布漁協	50ha	1	20,000,000	3,000,000
	干潟（客土・死殻の除去・稚貝の密度管理・教育学習に資する取組）	散布漁協	30ha	1	5,760,000	864,000
R4	干潟（耕うん・稚貝の密度管理）	浜中漁協	10ha	1	1,600,000	240,000
	干潟（客土・死殻の除去・稚貝の密度管理・教育学習に資する取組）	散布漁協	30ha	1	5,760,000	864,000
	海難救助（訓練）	浜中漁協	1回	1	399,600	0
R5	干潟（耕うん・稚貝の密度管理）	浜中漁協	10ha	1	1,600,000	240,000
	干潟（客土・死殻の除去・稚貝の密度管理・教育学習に資する取組）	散布漁協	30ha	1	5,760,000	864,000
	海難救助（訓練）	浜中漁協	1回	1	399,600	0
R6	干潟（稚貝の密度管理・モニタリング死殻の除去）	浜中漁協	10ha	1	1,520,000	282,000
	干潟（モニタリング・耕うん・稚貝の密度管理・客土・あさり授業）	散布漁協	30ha	1	5,472,000	1,012,200
	海難救助（訓練）	浜中漁協	1回	1	399,600	0

(14) 北海道赤潮対策緊急支援事業のうち環境・生態系保全緊急対策事業

年度	活動項目	関係漁協	活動面積 活動回数	活動 組織数	交付金額 (円)	町負担額 (円)
R3	漁場環境の把握（調査用種苗投入）	浜中漁協	13ha	1	15,447,572	2,293,731
	漁場環境の把握（調査用種苗投入）	散布漁協	15ha	1	18,173,723	2,720,622
R4	漁場環境の把握・回復を図る活動 （調査用種苗投入・移植・現況調査）	浜中漁協	120ha	1	71,656,246	10,665,563
	漁場環境の把握・回復を図る活動 （調査用種苗投入・移植）	散布漁協	50ha	1	21,898,073	4,937,439
	藻場（岩盤清掃）	浜中漁協	92ha	2	36,800,000	5,520,000
	藻場（岩盤清掃）	散布漁協	50ha	1	20,000,000	3,000,000
R5	漁場環境の把握・回復を図る活動 （調査用種苗投入・移植・現況調査）	浜中漁協	120ha	1	60,755,925	9,113,390
	漁場環境の把握・回復を図る活動 （調査用種苗投入・移植）	散布漁協	50ha	1	36,511,650	5,476,748
	藻場（岩盤清掃）	浜中漁協	92ha	2	36,800,000	5,520,000
	藻場（岩盤清掃）	散布漁協	50ha	1	20,000,000	3,000,000
R6	漁場環境の把握・回復を図る活動 （調査用種苗投入・移植・現況調査）	浜中漁協	120ha	1	26,315,925	3,947,390
	漁場環境の把握・回復を図る活動 （調査用種苗投入・移植）	散布漁協	50ha	1	35,907,700	5,386,155
	藻場（岩盤清掃）	浜中漁協	92ha	2	36,800,000	5,520,000
	藻場（岩盤清掃）	散布漁協	50ha	1	20,000,000	3,000,000


洗耕機



洗耕機による岩盤清掃



回転式駆除機



SKフープ工法による岩盤清掃



アサリの稚貝移植放流



干潟耕うん



## (15) 浜中町水産振興基金

(単位：円)

年度	積立金		支払金額	基金残高	事業内容
	町費	その他			
H22	8,000,000	5,000,000	3,000,000		8,000,000
H23	8,005,000	5,000,000	3,005,000		16,005,000
H24	8,006,000	5,000,000	3,006,000		24,011,000
H25	8,007,000	5,000,000	3,007,000		32,018,000
H26	8,009,000	5,000,000	3,009,000		40,027,000
H27	8,011,000	5,000,000	3,011,000		48,038,000
H28	8,011,000	5,000,000	3,011,000		56,049,000
H29				(7,776,000)	ウニ養殖試験漁場環境調査事業 (浜中 3,908,520円) カキ養殖試験漁場環境調査事業 (浜中 3,867,480円)
				(3,363,000)	アサリ礁からの流砂防止鋼矢板 整備事業 (散布 3,363,120円)
	8,006,000	5,000,000	3,006,000	11,139,000	52,916,000
H30				(9,429,000)	カキ養殖試験事業 (浜中 9,429,145円)
	8,006,000	5,000,000	3,006,000	9,429,000	51,493,000
R元	8,006,000	5,000,000	3,006,000		59,499,000
R2	8,006,000	5,000,000	3,006,000		67,505,000
R3	8,002,000	5,000,000	3,002,000		75,507,000
R4	9,002,000	5,000,000	4,002,000		84,509,000
R5				(5,241,000)	海洋モニタリングシステム導入時業 (散布 1,991,000円) 水産基盤整備事業(火散布漁場)受益者分担金 (散布 3,250,000円)
	9,003,000	5,000,000	4,003,000	5,241,000	88,271,000
R6				(4,636,000)	流水流入対策事業 (散布：1,424,297円) 水産基盤整備事業(火散布漁場) 受益者分担金 (散布：3,236,000円)
				(13,200,000)	ナマコ増殖事業 (浜中：13,200,000円)
	9,002,000	5,000,000	4,002,000	17,836,000	79,437,000

## (16) 浜中町水産振興対策事業

(単位：円)

年度	事業名	事業主体	事業量	事業費
H29	ウニ養殖試験漁場環境調査事業	浜中漁協	漁場環境調査 一式	3,908,520
	カキ養殖試験漁場環境調査事業	浜中漁協	漁場環境調査 一式	3,867,480
	アサリ礁からの流砂防止鋼矢板 整備事業	散布漁協	鋼矢板整備工事 一式	3,363,120
H30	カキ養殖試験事業	浜中漁協	養殖用資材 一式 カキクリーナー 1台	9,429,145
R5	海洋モニタリングシステム導入事業	散布漁協	海洋モニタリングシステム (うみログ) 2台	1,991,000
	水産基盤整備事業(火散布漁場) 受益者分担金	散布漁協	受益者分担金	3,250,000
R6	流水流入対策事業	散布漁協	スーパーエクセルロープ 外	1,424,297
	水産基盤整備事業(火散布漁場) 受益者分担金	散布漁協	受益者分担金	3,236,000
	ナマコ増殖事業	浜中漁協	ナマコ種苗20万尾	13,200,000

(17) 浜中町漁業後継者就業交付金事業

平成29年4月から、漁業後継者不足の解消及び定住促進を図るための育成支援として、学校を卒業した新規就業者やUターン就業者を対象に就業交付金の交付が開始されました。

申請人数

年度	浜中漁協						散布漁協						合計 (人)			
	新規就業			Uターン			新規就業			Uターン			総合計	1年目	2年目	3年目
	1年目	2年目	3年目	1年目	2年目	3年目	1年目	2年目	3年目	1年目	2年目	3年目				
H29	2			2			2			0			6	6		
H30	5	2		4	2		1	2		1	0		17	11	6	
R元	1	5	2	2	3	2	1	1	2	1	1	0	21	5	10	6
R2	3	1	5	2	1	2	2	1	1	0	1	1	20	7	4	9
R3	2	3	1	1	2	1	1	2	1	1	0	1	16	5	7	4
R4	0	2	3	0	1	2	0	1	2	0	1	0	12	0	5	7
R5	0	0	2	1	0	1	1	0	1	0	0	1	7	2	0	5
R6	0	0	0	0	0	0	0	1	0	0	0	0	1	0	1	0
合計	13			12			8			3			36			

     … 辞退者あり

交付額 (年度途中で交付対象者と認められた者は、認定月から交付されています。)

年度	交付人数 (人)	交付金額 (円)	交付内容	備考
H29	6	3,600,000	60万円 (5万円×12ヶ月)	年度途交付給者 0名
H30	17	9,150,000	60万円 (5万円×12ヶ月)	年度途交付給者 3名
R元	21	12,150,000	60万円 (5万円×12ヶ月)	年度途交付給者 1名
R2	20	11,600,000	60万円 (5万円×12ヶ月)	年度途交付給者 3名
R3	19	10,350,000	60万円 (5万円×12ヶ月)	年度途交付給者 2名
R4	13	7,650,000	60万円 (5万円×12ヶ月)	年度途交付給者 0名
R5	9	4,250,000	60万円 (5万円×12ヶ月)	年度途交付給者 1名
R6	3	900,000	60万円 (5万円×12ヶ月)	年度途交付給者 0名
合計	108	59,650,000		

## 8 漁業協同組合

### (1) 漁業協同組合の状況

区分	設立年月日	事業年度	組合長名	専務理事名	出資金
浜中漁業協同組合	S24. 7. 6	1月～12月	山崎 貞夫	上野 仁	1,805,440口
散布漁業協同組合	S24. 6. 17	4月～3月	秋森 新二	中村 雅人	897,935,000円

(単位：人)

区分	組合員数			役員数			職員数
	正組合員	準組合員	計	理事	幹事	計	
浜中漁業協同組合	286	0	286	7	2	9	25
散布漁業協同組合	132	1	133	7	2	9	15

※準職員の人数は含まれてません。

(単位：千円)

区分	預金残高	貸付金 残高	購買 供給高	買取・直販 取扱高	製氷 取扱高	加工販売 取扱所	自営 取扱高
浜中漁業協同組合	9,313,826	1,525,940	453,137	27,044	12,707	386,885	85,047
散布漁業協同組合	3,856,041	828,566	134,101	219,302	-	-	77,203

[資料：令和6年漁協業務報告書]

### (2) 年度別組合員数の推移

(単位：人)

年度	浜中漁業協同組合			散布漁業協同組合			合計
	正組合員	準組合員	計	正組合員	準組合員	計	
H17	432	3	435	168	3	171	606
H18	419	1	420	166	2	168	588
H19	415	1	416	161	6	167	583
H20	406	3	409	159	9	168	577
H21	399	3	402	159	9	168	570
H22	395	4	399	158	9	167	566
H23	382	4	386	153	10	163	549
H24	378	3	381	151	9	160	541
H25	369	3	372	148	12	160	532
H26	362	2	364	149	12	161	525
H27	358	2	360	149	10	159	519
H28	356	0	356	148	9	157	513
H29	347	1	348	146	2	148	496
H30	340	0	340	145	1	146	486
R元	333	0	333	144	1	145	478
R2	328	0	328	141	1	142	470
R3	316	0	316	142	1	143	459
R4	301	0	301	141	1	142	443
R5	293	0	293	137	1	138	431
R6	286	0	286	132	1	133	419

[資料：漁協業務報告書（事業年度末現在）]

## (3)漁協販売事業

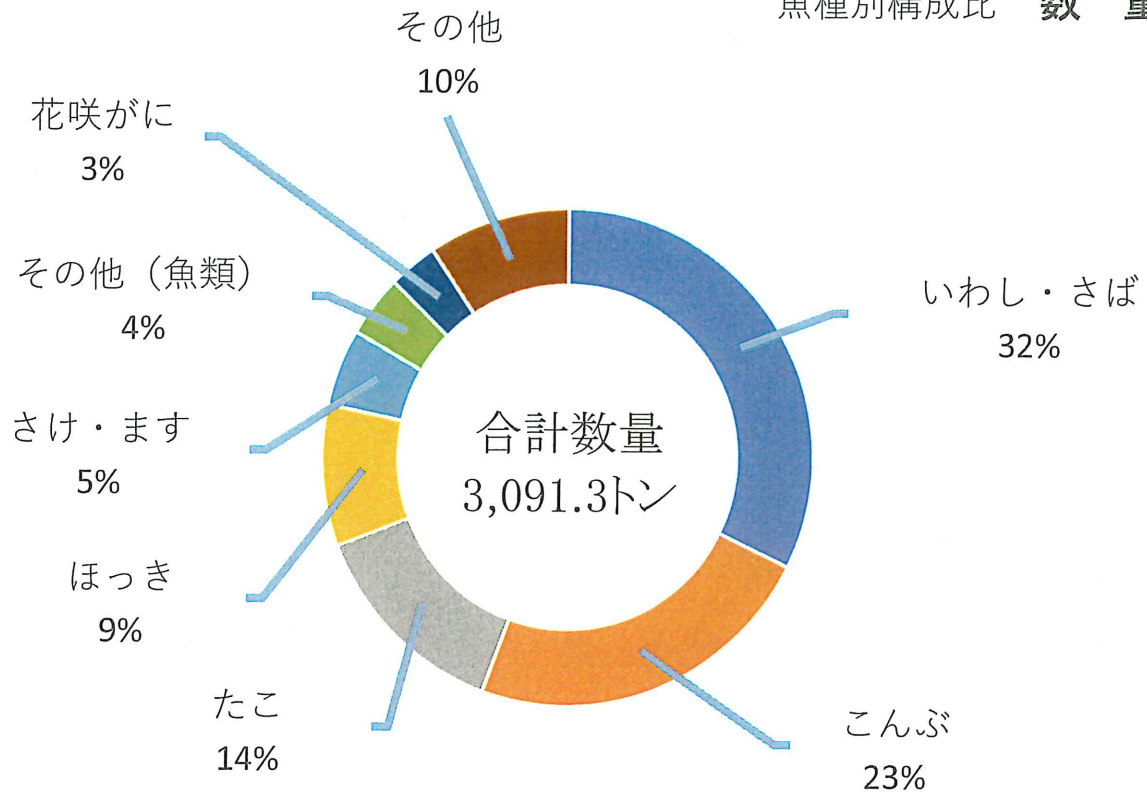
【浜中漁協販売事業の実績 1月1日～12月31日】

(単位:トン,千円)

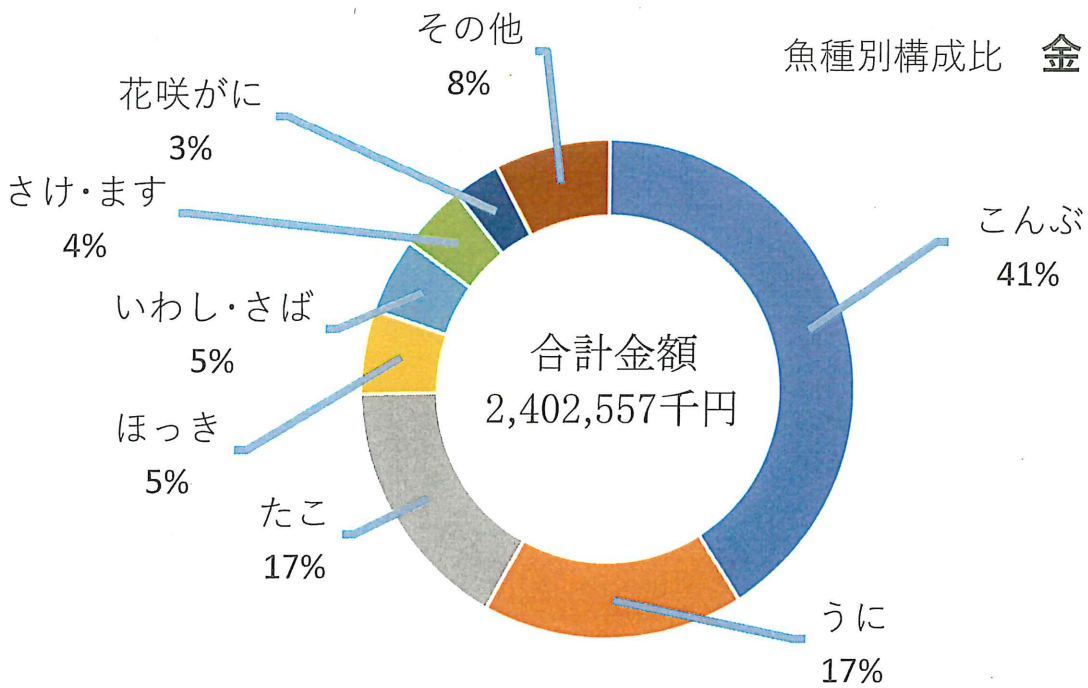
品目	令和2年		令和3年		令和4年		令和5年		
	数量	金額	数量	金額	数量	金額	数量	金額	
魚類	さけ・ます	5.8	6,656	0.0	0	0.0	0	0.0	0
	春 さ け	66.4	59,492	13.5	25,817	8.6	11,509	8.7	9,753
	秋 さ け	83.7	53,652	147.5	119,806	80.6	61,688	145.6	94,435
	さ ん ま	16.7	6,920	0.0	0	0.0	0	0.0	0
	すけとうだら	0.9	38	1.3	38	0.2	6	0.1	2
	た ら	35.6	10,177	106.6	15,729	165.6	41,254	84.4	38,127
	か れ い	134.6	18,532	96.5	18,079	63.4	11,937	47.5	12,848
	いわし・さば	2,166.2	139,190	800.2	63,418	861.1	100,168	996.1	117,560
	こ ま い	104.1	6,309	60.8	7,013	164.8	6,373	31.7	1,611
	は た は た	0.4	16	0.2	16	0.2	45	0.3	150
	ほ っ け	0.8	143	0.0	3	0.0	0	0.0	0
	し し や も	0.3	776	1.0	662	0.9	4,321	0.0	0
	あ い な め	13.2	2,411	7.8	1,438	3.8	846	8.9	2,168
	そ の 他	99.0	18,015	70.9	4,413	109.1	14,077	124.5	16,731
	( 計 )	2,727.7	322,327	1,306.3	256,432	1,458.3	252,224	1,447.8	293,385
水産動物	た こ	990.1	430,802	643.0	381,887	521.9	438,653	422.7	399,479
	毛 が に	13.4	58,691	13.5	71,517	8.2	43,427	8.3	52,461
	花 咲 が に	38.3	24,315	63.4	37,184	81.0	60,566	100.5	75,039
	潜 水 う に	60.6	113,960	40.3	115,233	12.8	72,260	21.5	105,431
	養 殖 う に	43.2	237,468	32.1	184,071	28.9	208,705	36.2	306,047
	ほっかいえび	3.6	19,571	3.8	18,608	6.0	28,455	4.9	27,966
	( 計 )	1,149.2	884,807	796.1	808,500	658.8	852,066	594.1	966,423
貝類	ほ っ き	194.9	55,117	310.9	104,357	283.9	145,801	282.7	129,772
	あ さ り	4.3	2,707	8.2	5,965	9.1	9,168	8.0	8,229
	つ ぶ	0.1	105	23.0	4,371	18.2	9,283	18.5	7,736
	か き	9.5	5,164	13.1	7,475	8.4	4,992	10.2	6,708
	そ の 他	0.2	190	1.6	518	0.0	0	0.0	0
	( 計 )	209.0	63,283	356.8	122,686	319.6	169,244	319.4	152,445
海藻類	棹 前 昆 布	26.3	30,344	53.4	66,296	0.3	237	78.9	112,232
	成 昆 布	472.0	604,788	482.3	619,514	409.2	566,949	412.8	600,980
	厚 葉 昆 布	62.0	85,076	31.0	42,612	15.8	22,633	24.2	36,788
	加工用昆布	243.2	234,156	219.5	218,133	152.7	162,431	167.4	191,381
	頭 昆 布	49.1	48,812	42.9	43,000	24.8	27,089	37.2	41,686
	( 計 )	852.6	1,003,176	829.1	989,555	602.8	779,339	720.5	983,067
他 港 扱	10.7	7,498	4.0	2,550	15.8	7,563	9.5	7,237	
合 計	4,949.2	2,281,091	3,292.3	2,179,723	3,055.3	2,060,436	3,091.3	2,402,557	

〔資料:浜中漁協業務報告書〕

魚種別構成比 数量



魚種別構成比 金額



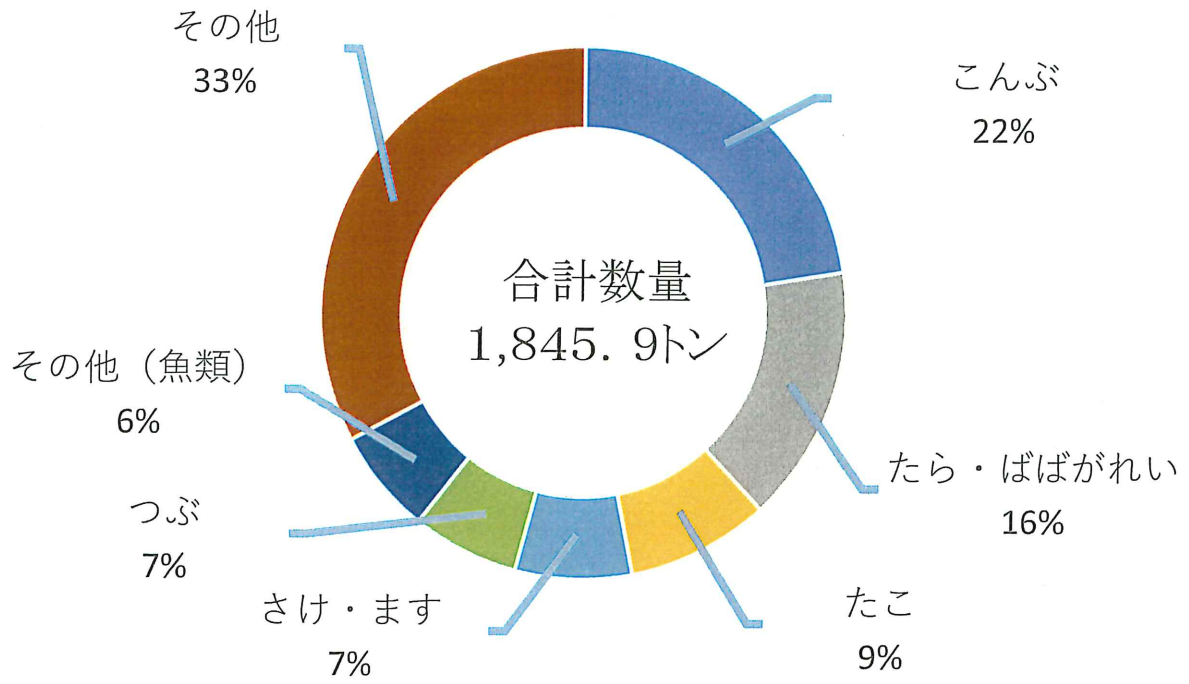
【散布漁協販売事業の実績 4月1日～3月31日】

(単位:トン,千円)

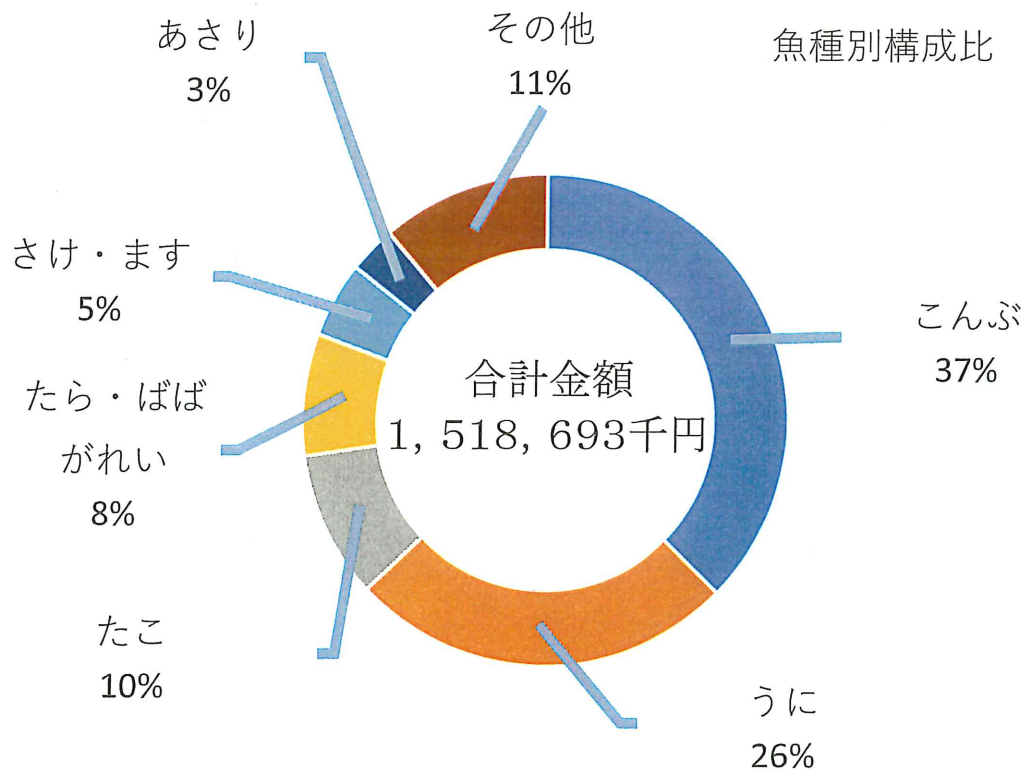
品目	令和2年		令和3年		令和4年		令和5年		
	数量	金額	数量	金額	数量	金額	数量	金額	
魚類	さけ・ます	13.9	20,274	24.9	12,947	20.2	11,808	13.1	8,239
	春 さけ	26.1	24,170	9.6	7,210	16.5	6,342	12.9	5,296
	秋 さけ	55.1	36,357	125.2	91,859	97.4	71,057	106.2	62,002
	秋 さけ 延縄	0.0	35	0.0	0	0.0	0	0.0	0
	さんま	-	-	-	-	-	-	-	-
	すけとうだら	66.8	6,683	145.3	12,524	119.5	10,013	98.7	9,566
	たら・ばばがれい	207.5	68,803	378.2	68,403	592.0	143,648	288.4	121,846
	にしん	4.9	235	0.0	0	0.0	0	0.0	0
	ほっけ	171.4	34,713	37.2	5,542	8.0	1,625	28.9	6,174
	ちか・こまい	135.1	13,704	23.8	2,848	60.7	5,634	32.2	3,152
	あいなめ	7.0	1,753	6.4	1,360	6.1	1,933	5.3	1,208
	その他	82.1	97,766	97.0	34,017	91.8	40,436	117.9	30,368
	(計)	769.9	304,493	847.6	236,710	1,012.2	292,496	703.6	247,851
水産動物	たこ	203.5	114,856	148.0	122,589	100.2	95,296	162.7	147,497
	毛がに	6.6	39,431	4.9	26,294	4.1	24,758	4.6	26,598
	花咲がに	2.6	1,364	5.4	2,720	10.2	5,334	10.8	4,880
	潜水うに	21.8	58,162	3.1	16,111	5.2	29,453	4.1	24,178
	養殖うに	27.5	156,888	16.5	81,009	24.5	181,623	44.3	364,299
	ほっかいえび	-	-	-	-	-	-	-	-
	(計)	262.0	370,701	177.9	248,723	144.2	336,464	226.5	567,452
貝類	ほっき	-	-	-	-	-	-	-	-
	あさり	66.2	43,191	50.7	39,325	67.7	65,921	45.6	46,567
	つぶ	146.8	32,153	166.3	29,196	129.7	46,919	121.4	36,400
	かき	5.8	2,883	6.8	3,357	5.3	2,871	6.9	3,998
	(計)	218.8	78,227	223.8	71,878	202.7	115,711	173.9	86,965
海藻類	棹前昆布	24.0	27,315	42.0	51,566	42.6	60,894	80.7	112,819
	成昆布	230.2	325,814	252.0	329,847	204.3	295,234	219.8	327,045
	加工用昆布 その他昆布	137.8	144,039	121.6	120,729	88.8	98,292	114.8	127,708
	(計)	392.0	497,168	415.6	502,142	335.7	454,420	415.3	567,572
他港扱	1,016.2	72,978	293.9	20,477	324.4	40,288	326.6	48,853	
合計	2,658.9	1,323,567	1,958.8	1,079,930	2,019.2	1,239,379	1,845.9	1,518,693	

[資料:散布漁協業務報告書]

魚種別構成比 数量



魚種別構成比 金額



## 9 その他

### (1) 水産振興に関する団体

#### ① 浜中町水産振興連絡協議会

浜中町内の水産関係諸機関の緊密なる連携協調を図り、指導の統一と技術交流を図ることを目的として、平成3年に前身である「浜中町水産技術普及指導推進協議会」を設立し、平成16年に現行の名称に変更しています。主な事業は次のとおりです。

#### ア ウニ種苗確保への取り組み

- ・種苗センター運営に向けた取り組み

#### イ 安定的な増養殖事業の推進

- ・各種リスク回避の検討
- ・各水域における水温、塩分等のデータ管理

#### ウ 昆布資源回復事業の推進

- ・昆布漁場の資源調査研究
- ・昆布生産安定化対策への取り組み

#### エ 沿岸資源および漁場調査研究事業の推進

- ・アサリ、ウニ等漁場の環境調査研究
- ・栽培漁場資源の調査研究（マツカワ放流）

#### オ 新たな増養殖事業調査研究事業

- ・カキ養殖事業の技術開発

#### カ 水産物の付加価値化の調査普及活動の推進

- ・水産物の消費拡大事業の調査普及活動
- ・ホームページによる水産物PR活動

#### キ 水産業関係施設等への視察研修の推進

- ・栽培漁業、技術開発施設等の視察研修
- ・各種漁場施設の視察研修

#### ク 漁業講習研修会の開催

- ・水産情報等の提供活動

#### ② 浜中水産物振興協議会

浜中町の水産物をブランド化することで、他地域と差別化し、付加価値と知名度の向上を図るため、「浜中水産物振興協議会」を設立しています。主な事業は次のとおりです。

#### ア 地理的表示（GI）保護制度登録への取り組み

- ・令和5年7月20日 「浜中養殖うに」登録

#### イ 地域水産物のブランド化の推進

- ・地域水産物の宣伝活動



授与式



製品貼付用シール

(2)栽培漁業

①ニシン中間育成放流事業

ニシン放流は、平成23年度より昆布森、厚岸、浜中、散布の漁協及び釧路町、厚岸町、浜中町で組織する「厚岸湾ニシン資源育成協議会」と北水研、釧路水試との間で共同研究契約を締結し、北水研厚岸栽培漁業センターから稚魚を供給、浜中湾において2週間程度中間育成した後に放流されています。

※平成25年度で実施終了

放流尾数

年度	放流数	成長結果	
		当初	放流時
H16	85,000尾	55.4mm	72.9mm
H17	153,000尾	52.2mm	64.1mm
H18	110,000尾	57.5mm	75.4mm
H19	140,000尾	52.5mm	68.1mm
H20	100,000尾	57.1mm	70.0mm

年度	放流数	成長結果	
		当初	放流時
H21	120,000尾	66.3mm	72.3mm
H22	143,000尾	58.5mm	69.8mm
H23	156,000尾	63.8mm	70.7mm
H24	103,000尾	62.8mm	72.0mm
H25	95,000尾	54.3mm	61.9mm

漁獲量

(単位：kg)

年度	漁獲量	年度	漁獲量	年度	漁獲量	年度	漁獲量
H10	106	H17	752	H24	4,973	R元	58,587
H11	42	H18	809	H25	14,892	R2	57,400
H12	1,168	H19	1,291	H26	49,777	R3	46,990
H13	215	H20	1,247	H27	206,923	R4	47,887
H14	100	H21	1,215	H28	68,406	R5	57,571
H15	211	H22	1,992	H29	48,541	R6	102,282
H16	220	H23	4,501	H30	79,275		

②マツカワ放流事業

マツカワ放流は、平成16年度から釧路管内栽培漁業推進協議会事業として実施されており、当初は厚岸栽培漁業センターから稚魚の供給を受け実施されていましたが、平成25年度からはえりも以西栽培漁業振興推進協議会から稚魚の供給を受け実施されています。平成29年度は種苗生産段階において大量へい死に見舞われ、当初計画の1割程度の生産量となったため、中止となりました。

放流尾数

年度	放流数	放流場所	放流月日	平均全長
H28	35,000尾	霧多布港	9月2日放流	89.7mm
H29	—	—	種苗生産段階における大量へい死により中止	—
H30	38,500尾	霧多布港	8月31日放流	96.2mm
R元	35,000尾	霧多布港	8月30日放流	94.9mm
R2	35,000尾	霧多布港	8月21日放流	94.8mm
R3	35,000尾	霧多布港	8月20日放流	91.6mm
R4	35,000尾	霧多布港	8月19日放流	83.8mm
R5	35,000尾	霧多布港	8月18日放流	85.1mm
R6	35,000尾	霧多布港	8月23日放流	—

漁獲量

(単位：kg)

年度	漁獲量	年度	漁獲量	年度	漁獲量	年度	漁獲量
H13	5.0	H19	1,076.0	H25	1,778.0	R元	808.8
H14	13.0	H20	1,416.0	H26	1,391.0	R2	1,127.5
H15	49.0	H21	1,647.0	H27	1,250.0	R3	2,317.9
H16	38.0	H22	1,397.0	H28	646.8	R4	532.3
H17	130.0	H23	1,472.0	H29	1,323.9	R5	1,520.9
H18	164.0	H24	2,945.0	H30	1,172.4	R6	2,322.3

③ウニ養殖事業

エゾバフンウニの完全養殖は散布地区が平成4年から実施され、平成8年から出荷販売していています。

また、浜中地区においては、平成13年から「中核的漁業者協業体育成事業」として、平成16年から「浜の改革推進事業」の企業化試験事業を経て、養殖漁業として確立されています。

エゾバフンウニ養殖漁業生産高

(単位：kg、千円)

年度	浜中漁協		散布漁協		合計		
	数量	金額	数量	金額	数量	金額	単価(円/kg)
H15	3,650	13,263	8,956	31,641	12,606	44,904	3,562
H16	4,097	14,418	14,109	51,346	18,206	65,764	3,612
H17	13,609	43,984	12,526	42,019	26,135	86,003	3,291
H18	29,430	86,769	16,065	53,117	45,495	139,886	3,075
H19	36,168	115,769	15,133	51,760	51,301	167,529	3,266
H20	44,906	142,217	11,809	39,630	56,715	181,847	3,206
H21	40,084	121,769	12,678	42,471	52,762	164,240	3,113
H22	47,205	156,390	18,187	65,422	65,392	221,812	3,392
H23	33,067	110,927	20,024	74,017	53,091	184,944	3,484
H24	44,550	162,305	19,973	75,405	64,523	237,710	3,684
H25	43,203	158,779	12,231	44,015	55,434	202,794	3,658
H26	38,689	153,834	12,629	50,246	51,318	204,080	3,977
H27	31,598	135,272	6,870	28,345	38,468	163,617	4,253
H28	36,048	167,316	10,678	50,557	46,726	217,873	4,663
H29	44,089	211,472	20,015	102,517	64,104	313,989	4,898
H30	51,984	257,860	24,809	132,696	76,793	390,556	5,086
R元	50,229	293,375	22,690	130,438	72,919	423,813	5,812
R2	43,269	256,466	27,452	156,888	70,721	413,354	5,845
R3	32,144	198,796	16,521	81,009	48,665	279,805	5,750
R4	28,878	225,401	24,501	191,153	53,379	416,554	7,804
R5	36,182	330,530	44,290	393,442	80,472	723,972	8,997
R6	39,630	389,295	44,876	409,165	84,506	798,460	9,449

④ウニ増殖事業

エゾバフンウニの資源は昭和60年代以降急速に減少したことから、昭和63年から資源増大のため種苗放流を実施しています。

<種苗放流数>

購入放流

年度	浜中漁協	散布漁協	計
H23	240	163	403
H24	230	163	393
H25	265	155	420
H26	302	155	457
H27	275	155	430
H28	290	155	445
H29	330	155	485

(単位：万粒)

年度	浜中漁協	散布漁協	計
H30	330	155	485
R元	334	150	484
R2	315	155	470
R3	218	177	395
R4	348	177.5	525.5
R5	341	177.5	518.5
R6	329	177.5	506.5

移植放流

年度	浜中漁協	散布漁協	計
H29	27,160	-	27,160
H30	27,160	-	27,160
R元	24,520	-	24,520
R2	42,080	-	42,080

(単位：kg)

年度	浜中漁協	散布漁協	計
R3	44,440	-	44,440
R4	23,490	3,000	26,490
R5	10,980	3,000	13,980
R6	10,200	3,000	13,200



ニシン人工授精作業



稚うに



マツカワ放流



養殖うに（出荷）

⑤さけ・ます増殖事業

さけ・ますは増殖事業の優等生と言われており、ふ化放流事業も古くから行われていましたが、近年の海洋環境の変動により成魚が川に戻ってくる割合は減少し、事業の安定化には原因究明が早急な課題となっています。令和5年度は、町内で 790万尾以上の稚魚が放流されています。

稚魚放流数（令和5年級）

収容場名	供給収容場	放流場所	放流日	放流数
幌戸第1収容場	芦別収容場（卵）	幌戸川	5月6日	226 千尾
			5月6日	530 千尾
幌戸第2収容場	芦別収容場	幌戸川	4月20日	700 千尾
			5月6日	950 千尾
新川収容場	オソベツ収容場	新川	4月1日	600 千尾
藻散布分散池	芦別収容場	藻散布川	5月6日	684 千尾
	オソベツ収容場		5月6日	957 千尾
	オソベツ収容場		5月6日	363 千尾
浜中海中	オソベツ収容場	浜中湾	5月16日	904 千尾
	オソベツ収容場		5月16日	1,271 千尾
丸山散布	オソベツ収容場	散布港	5月6日	360 千尾
	芦別収容場		5月6日	420 千尾
			計	7,965 千尾



幌戸ふ化場



藻散布捕獲場

(3) 浜中町ウニ種苗生産センター

浜中町のウニ漁業は、かつて資源が枯渇し休漁を余儀なくされ、種苗放流により資源を回復した歴史的経過があり、また、全国に先駆けてウニ養殖技術を確立し、現在では潜水漁業、養殖漁業ともにウニ種苗を大量に必要としております。

しかしこれまでは、全国に先駆けた優れた技術を持ちながらも、使用している種苗の全てが町外で生産された種苗を購入していたため、浜中町産種苗が求められており、平成 22 年度に「ウニ種苗確保に向けた検討会」が設立され、協議が重ねられてきました。

浜中町ウニ種苗生産センターの整備により、道内各地から購入していた種苗のうち、約三分の一が自前生産可能となり、種苗生産から加工までのすべての工程を浜中町内で行うことができ、より一層のブランド力強化が見込まれています。

浜中町ウニ種苗生産センターの概要

施設名	浜中町ウニ種苗生産センター	主な設備	屋外育成場	7.5t水槽 30槽
総事業費	795,858 千円		屋内育成室	7.5t水槽 10槽
事業年度	平成 30 年度～令和 2 年度		幼生飼育室	1000ℓ水槽 12 槽
所在地	浜中町火散布(第 2 種散布漁港内)		餌料培養室	培養棚、照明設備
敷地面積	3,617.04 m <sup>2</sup>		準備室	万能投影機、生物顕微鏡
建築面積	1,036.35 m <sup>2</sup>		機械室	ろ過機、取水/送水ポンプ
構造	鉄骨造 平屋建			自家発電装置
生産能力	エゾバフンウニ 5mm種苗 300 万粒			海水取水管



屋外育成場



完成式典

(4) 津波防災ステーション

浜中町にはこれまで、津波対策として約 18 km に及ぶ防潮堤や水門 4 基、陸閘 5 基の海岸保全施設が設置されています。しかし、開閉作業に多大な時間と労力を要することから、開閉作業の一元的な遠隔操作と集中監視・制御を行う「浜中町津波防災ステーション」を整備しました。

令和2年度の浜中町役場庁舎移転に伴い機能を移設し、より一層の集中監視・制御体制を整え、地震・津波発生時の的確かつ迅速な体制が構築され、住民生活の安全性の向上が図られています。

旧津波防災ステーションの概要

施設名	北海道浜中町津波防災ステーション	主な設備	局舎(1箇所)
総事業費	2,100,838千円		水門(4箇所)監視、遠隔操作化
事業年度	平成9年度～平成13年度		陸閘(5箇所)監視、遠隔操作化

津波防災ステーション移設の概要

旧所在地	浜中町霧多布東4条1丁目35番地1	主な設備	局舎(1箇所)
新所在地	浜中町湯沸445番地		※役場新庁舎内に移設
総事業費	25,300千円		水門(4箇所)監視、遠隔操作化
事業年度	令和2年度		陸閘(5箇所)監視、遠隔操作化

集中監視制御システム構成

場所	機器・操作名称		機能
現地水門及び陸閘	機側屋外機器	監視用テレビカメラ装置	テレビカメラによる監視、遠隔操作
		水位計装置	潮位・内水位の監視
		警告用スピーカ及び回転等	視覚・聴覚による情報伝達
	自家発電装置		停電時のバックアップ
	機側操作盤		ゲート側での電動操作装置
	局舎外通信装置	TC / TM 機器	有線・無線での通信装置
通信用光ケーブル			
局舎	局舎側通信装置	TC / TM 機器	有線・無線での通信装置
	中央装置	コントローラ	通信装置～操作卓間の信号伝達手段
		監視操作卓(監視カメラ卓含む)	マンマシン・インターフェース
		全国瞬時警報システム	消防庁からの緊急情報受信手段(津波警報の受信)
		帳票装置	操作・通信履歴の記録、帳票出力
自家発電装置(※)		停電時のバックアップ	

※旧庁舎は単独の自家発電、新庁舎は役場新庁舎の自家発電

海岸施設の所管

所管		海岸	防潮堤	局舎	水門	陸閘
国土交通省	水管理・国土保全局	建設海岸	9,719m		共同事業	新川水門
	港湾局	霧多布港海岸	1,937m	321/1000		-
農林水産省	水産庁	漁港海岸	4,158m	372/1000		琵琶瀬水門 奔幌戸水門 羨古丹水門
	農村振興局	農地海岸	1,780m	-	-	-



役場新庁舎



津波防災ステーション局舎（内部）



陸閘



新川水門



琵琶瀬水門



旧津波防災ステーション局舎

## (5) 主要災害年次表(水産関係災害)

(令和7年3月31日現在)

年 月 日				災害の状況	
昭和	27年	3月	4日	十勝沖地震津波(死者3人)	
	35年	5月	24日	チリ地震津波(死者11人)	
	36年	10月	29日	台風26号による高潮・高波	
	37年	1月	2日	暴風雪による高潮・波浪による被害	
	38年	8月	15日	大雨による住宅・農業・漁業への被害	
	40年	1月	9日	低気圧、暴風雪による高波	
	40年	1月	20日	低気圧、暴風雪による高波	
	41年	6月	29日	台風4号による大雨により住宅・漁業への被害	
	45年	1月	31日	低気圧通過による住宅・漁業への被害	
	46年	2月	27日	低気圧による漁業への被害	
	46年	9月	13日	台風26号により漁業への被害大	
	47年	1月	14日	低気圧による漁業への被害	
	48年	6月	17日	根室半島沖地震	
	51年	4月	7日	暴風雪による漁業への被害	
	54年	10月	19日	台風20号による大雨により農作物・水産物に被害大	
	57年	11月	19日	暴風雪・波浪による被害大	
	58年	3月	17日	低気圧による漁業への被害	
	59年	4月	18日	流氷による漁業への被害	
	59年	5月	14日	流氷による漁業への被害	
	61年	9月	1日	台風12号により林産物に被害	
	63年	11月	24日	暴風雨により住宅・農業・林業・道路・漁業に被害大	
	平成	元年	8月	16日	台風16号による暴風・大雨により農業施設・水産施設等に被害大
		2年	11月	5日	低気圧による漁業・農業等への被害
		2年	11月	10日	低気圧による漁業被害
		3年	2月	17日	低気圧による住宅被害
		4年	9月	11日	台風17号による床下浸水、水産被害等
		5年	1月	15日	釧路沖地震
6年		9月	19日	台風24号による漁船損傷被害	
6年		10月	4日	北海道東方沖地震	
10年		8月	30日	高波による人的被害(死者2人)	
11年		9月	25日	台風18号による農業・漁業・一般住宅への被害	
15年		9月	26日	十勝沖地震津波	
16年		8月	31日	台風16号による暴風、波浪被害	
16年		9月	7日	台風18号による暴風、波浪被害	
16年		11月	29日	釧路沖地震	
18年		10月	7日	低気圧による農業・水産業・商業・一般住宅・道路・公共施設他被害大	
20年		4月	1日	暴風雪による住宅・農業・水産被害	
20年		9月	12日	大雨による町道・住家浸水等被害	
21年		6月	23日	大雨による漁業被害	
21年		10月	9日	台風18号による漁業被害	
22年		2月	28日	チリ沖地震による津波被害	
22年		12月	23日	低気圧による漁業被害	
23年		3月	11日	東日本大震災津波により漁船・水産施設に甚大な被害	
23年		9月	22日	台風15号による暴風、波浪被害	
24年		3月	11日	東北地方太平洋沖地震による津波被害	
24年		4月	4日	低気圧による漁業被害	
25年		9月	16日	台風18号による散布ウニ養殖施設被害	
27年		9月	19日	大雨による散布ウニ養殖施設被害	
27年		10月	8日	低気圧による漁業被害(さけ定置網)	
28年		8月	30日	台風10号による漁港道路の破損等	
29年		9月	18日	台風18号による漁港施設の破損等	
30年		9月	6日	胆振東部地震による大規模停電	
令和		3年	9月	21日	北海道東部太平洋沿岸での赤潮発生による水産資源への被害
		4年	3月	15日	流氷接岸による浜中ウニ養殖施設被害
	6年	3月	30日	流氷接岸による散布ウニ養殖施設被害	
	6年	8月	30日	大雨による漁業被害	

(6)東日本大震災津波被害状況  
東日本大震災(東北地方太平洋沖地震)

災害発生日時	平成23年3月11日(金)14時46分
発生場所(震源位置)	三陸沖(北緯38° 06.2' 東経142° 51.6' )
規模	マグニチュード9.0(モーメントマグニチュード)
震度(浜中町)	3(浜中町霧多布)
津波観測値(浜中町)	波高260cm、潮位342cm(霧多布港湾)11日22時19分

被害状況	項目	件数	金額(千円)
人的被害	死傷者、行方不明等	なし	
住宅被害 土木被害	床上浸水	1棟1戸4人	
	道工事(海岸)	20件	
	港湾	30件	963,381
水産被害	漁港	29件	47,541
	漁船(沈没流出)	10件	64,800
	漁船(破損)	63件	109,010
	共同利用施設	76件	69,861
	その他施設	330件	110,483
	漁具(網)	6件	11,368
商工被害	水産製品	10件	287,520
	商業	3件	155,220
	工業	2件	26,910
公立文教施設被害	その他文教施設	1件	4,200
その他	被害船舶(漁船除く)	3件	1,500
	合計	583件	1,851,794

津波の経過	11日14時46分	震災発生
	11日14時49分	津波注意報発表
	11日14時58分	災害対策本部設置
	11日14時58分	水門・陸閘閉鎖の操作開始
	11日15時10分	水門・陸閘閉鎖完了
	11日15時14分	津波警報発表
	11日15時14分	津波避難勧告発令(1,428世帯、3,898人)
	11日15時27分	津波第1波観測(引波)
	11日15時31分	大津波警報(3m)発表
	11日15時31分	津波避難指示発令
	11日15時56分	津波第1波観測(波高130cm)
	11日16時08分	大津波警報(6m)発表
	11日22時20分	津波最大波観測(波高260cm、潮位342cm)
	12日13時50分	大津波警報から津波警報へ切り替え
	12日20時20分	津波警報から津波注意報へ切り替え
	12日20時33分	水門・陸閘開放の操作開始
	12日20時56分	水門・陸閘開放完了
	12日20時56分	災害対策本部規模縮小
	13日8時00分	被害状況調査開始
	13日17時58分	津波注意報解除
	13日17時58分	災害対策本部解散
	14日～	災害復旧作業開始

[資料:浜中町地域防災計画ほか]



港湾用地冠水



津波襲来



漁港の被害



水産加工場の被害




荷捌施設の被害



養殖施設の被害



漁船の被害



港湾施設の被害

(7) 浜中町水産のあゆみ

- 1791年(元禄 14年) 松前藩のキイタツプ場所を設置  
1809年(文化 6年) 琵琶瀬で 20 人程度の昆布漁、鯺漁が始まる  
1870年(明治 3年) 漁場持の榊富右衛門が陸奥・福山・函館などから漁民 29 戸 81 人を移住  
1873年(明治 6年) 榊富右衛門にかわり鹿島万平定住  
沃度製造始める  
1874年(明治 7年) 漁場持廃止され一般漁民に開放  
1879年(明治 12年) 昆布場 110(65 万 m<sup>2</sup>)、鯺引網 23  
1880年(明治 13年) 榊町戸長役場開庁(散布・琵琶瀬・浜中・後静・榊町)  
1884年(明治 17年) 榊町戸長役場廃止、厚岸郡役所浜中出張所を霧多布に設置  
1885年(明治 18年) 浜中村より霧多布村が分村一町五村となる  
1887年(明治 20年) 厚岸郡役所浜中出張所廃止、霧多布戸長役場と榊町外四村戸長役場が開庁  
1888年(明治 21年) 霧多布戸長役場と榊町外四村戸長役場を統合、霧多布外一町四村戸長役場を開庁  
1889年(明治 22年) 沃度製造の業興る  
1896年(明治 29年) 森清太郎ら沃度製造はじめる  
1897年(明治 30年) 引網 44、鮭建網 13、刺網、施網、昆布漁船 461  
1902年(明治 35年) 浜中水産組合設立(漁協の前身)  
1906年(明治 39年) 浜中村誕生  
1908年(明治 41年) 浜中漁業組合設立、鯺この年をピークに減少する  
1910年(明治 43年) 鱒漁業始まる  
1914年(大正 3年) 沃度製造活発化 薬品、塩化カリ(火薬の添加物)  
1921年(大正 10年) 鯺豊漁後、減少しついに姿を消す  
1926年(大正 15年) 東洋捕鯨(株)事業所開設  
1932年(昭和 7年) 鯺やや好漁  
1936年(昭和 11年) 漁業組合を漁業協同組合に改組  
1937年(昭和 12年) 鯺、再び大漁ののち昭和 28 年姿を消す  
1944年(昭和 19年) 浜中村漁業会設立  
1947年(昭和 22年) 霧多布港築設着手  
1949年(昭和 24年) 浜中漁業協同組合・散布漁業協同組合設立  
1951年(昭和 26年) 湯沸岬に灯台霧笛信号所設置  
1952年(昭和 27年) 十勝沖地震津波災害発生(死者3名)  
浜中中央漁業協同組合設立  
1953年(昭和 28年) 両者合併し浜中漁業協同組合  
1954年(昭和 29年) 散布魚田開発基地に指定(入植者住宅 150 戸建設)  
日東捕鯨(株)霧多布事業場開設  
1956年(昭和 31年) 散布漁港築設着工  
1960年(昭和 35年) 日東捕鯨(株)冷凍工場開設  
チリ地震津波災害発生(死者 11 名)  
1963年(昭和 38年) 町制施行  
1963年(昭和 38年) 琵琶瀬漁港築設着工  
1968年(昭和 43年) 昆布乾燥機導入  
1973年(昭和 48年) 根室半島沖地震発生  
霧多布港湾新5ヵ年計画拡張事業に着手  
奔幌戸漁港築設着工  
1980年(昭和 55年) 浜中町漁村センター完成  
地方港湾霧多布港の第6次5ヵ年計画着手  
1982年(昭和 57年) 幌戸川養魚池上屋完成  
浜中漁協製氷工場完成  
1983年(昭和 58年) (株)浜中ミール公社フィッシュミール新工場操業開始  
1984年(昭和 59年) 榊町漁港、散布漁港藻散布分区築設着手  
1987年(昭和 62年) 「海底地形図」の作成  
霧多布大橋下航路の整備  
1988年(昭和 63年) 蕘人漁港築設着工  
1988年(昭和 63年) 散布アサリ礁造成(7ha)

- 1989年(平成 元年) マリンセンター完成(浜中漁協)
- 1990年(平成 2年) 昆布雑海藻駆除開始(機械駆除)
- 1990年(平成 2年) 水産物荷捌施設完成(散布漁協)
- 1992年(平成 4年) ウニ完全養殖事業開始(散布漁協)
- 1993年(平成 5年) 釧路沖地震発生  
散布アサリ礁造成(3.5 ha)  
鮮魚荷捌施設完成(浜中漁協)
- 1994年(平成 6年) 霧多布港臨港道路「潮路橋」完成  
北海道東方沖地震発生  
散布アサリ礁造成(3.5 ha)
- 1996年(平成 8年) 散布漁港渡散布分区築設着手
- 1997年(平成 9年) 浜中町津波防災ステーション建設事業着手
- 1998年(平成10年) 榊町漁港完成
- 1999年(平成11年) 霧多布アサリ礁造成(2.655 ha)
- 2000年(平成12年) 霧多布港琵琶瀬湾第二東物揚場完成  
霧多布アサリ礁造成(2.305 ha)  
水産物加工処理施設完成(浜中漁協)  
増養殖用作業保管施設完成(散布漁協)
- 2001年(平成13年) 浜中町津波防災ステーション完成  
散布アサリ礁造成(4.25 ha)  
ウニ完全養殖事業開始(浜中漁協)  
昆布加工場完成(散布漁協)
- 2002年(平成14年) 散布漁港特定漁港漁場承認  
カキ養殖事業開始(浜中漁協)  
火散布沼アサリ貝大量斃死
- 2003年(平成15年) 十勝沖地震発生  
暮帰別アサリ礁造成(5.1 ha)  
ニシン中間育成放流事業開始  
霧多布アサリ11年礁アサリ貝大量斃死により改修  
火散布沼アサリ貝再生放流事業
- 2004年(平成16年) 霧多布アサリ12年礁改修  
海水ろ過紫外線殺菌装置整備(浜中漁協)  
マツカワ放流事業開始
- 2005年(平成17年) 霧多布港浜中湾-3.5 m 物揚場完成  
ウニ加工施設完成(散布漁協)  
角氷保管施設完成(浜中漁協)  
X線異物検査機導入(浜中漁協)
- 2006年(平成18年) 貫人漁港、渡散布漁港完成
- 2007年(平成19年) 水産物加工処理施設オゾン海水浄化殺菌装置導入(浜中漁協)
- 2008年(平成20年) さんまヘッドカッター・さんま開き機一式導入(浜中漁協)  
ウニ転石礁造成完成(3.69 ha)
- 2009年(平成21年) 霧多布港防砂堤完成  
海水冷却装置・海水貯水槽整備、水産物冷蔵保管庫整備(浜中漁協)
- 2010年(平成22年) 湯沸岬の灯台霧信号所廃止  
冷却機械設備、管理船・船外機(浜中漁協)  
窒素氷自動製氷装置、窒素ガス発生器・混合器(散布漁協)
- 2011年(平成23年) 東日本大震災発生  
クラゲ駆除用水中ポンプ導入、ジャイロコンパス・レーダー 巻上げ機 洗耕機 1式、  
保管施設片流れハウス3棟、バンドソー トップシーラー 洗浄機 1式(浜中漁協)
- 2012年(平成24年) 霧多布港暮帰別地区災害復旧工事完成  
散布漁港第2種漁港に指定
- 2013年(平成25年) 餌料保管施設冷凍機導入(浜中漁協)
- 2014年(平成26年) 魚種選別機導入(浜中漁協)  
奔幌戸漁港・貫人漁港が統合し、浜中(釧路)漁港に変更

- 2015年(平成27年) 浜中町津波防災ステーション遠隔操作機器更新工事完成  
昆布小型選別機24台、大型魚類裁割機1式、真空包装機1台導入(浜中漁協)  
昆布小型選別機10台導入(散布漁協)
- 2016年(平成28年) 霧多布港海岸における津波対策事業(防災・安全)着手  
昆布小型選別機8台(浜中漁協)、昆布小型選別機11台(散布漁協)
- 2017年(平成29年) 漁業後継者就業交付金事業の開始  
昆布小型選別機7台(浜中漁協)、昆布小型選別機8台(散布漁協)、
- 2018年(平成30年) かき重量選別機9台(浜中漁協)、新川船揚場整備事業(係船環10基)  
胆振東部地震発生  
小型無人航空機(ドローン)導入  
カキクリーナー1台(浜中漁協)
- 2019年(令和元年) 浜中町ウニ種苗生産センター運営委員会設立  
浜中水産物振興協議会設立
- 2020年(令和2年) 新型コロナウイルス(COVID-19)の感染拡大  
ラッコの定住がテレビ、新聞で報道される
- 2021年(令和3年) 役場庁舎及び浜中町津波防災ステーション移転完了  
浜中町ウニ種苗生産センター完成  
霧多布港における津波対策事業(防災・安全)完成  
浜中漁協青壮年部、散布漁協(2戸)による生昆布試験出荷  
北海道太平洋東部沿岸で国内初となるカレンニア・セリフォルミスによる赤潮が発生  
水中ドローン導入
- 2022年(令和4年) 流氷の大規模接岸  
第42回全国豊かな海づくり大会 大会記念リレー放流(マツカワ放流)(霧多布港)  
「浜中養殖うに」地理的表示(GI)登録保護制度登録申請
- 2023年(令和5年) 「浜中養殖うに」地理的表示(GI)登録保護制度登録  
第42回全国豊かな海づくり大会 大会記念リレー放流(マツカワ放流)(霧多布港)  
第42回全国豊かな海づくり大会北海道大会開催(厚岸町)  
第42回全国豊かな海づくり大会「お手渡し稚貝等」の記念放流(霧多布港)
- 2024年(令和6年) 火散布沼への流氷流入  
北海道の昆布生産量が初めて1万トンを超える(浜中町においても統計以来(昭和50年以降)過去最少の生産量となった)

(令和7年3月31日現在)



令和 6 年度版 (2024 年)

浜中町水産概況

発行 令和 8 年 2 月

編集 浜中町役場水産課

〒088-1592

北海道厚岸郡浜中町湯沸 4 4 5 番地