

# 浜中町公共交通マップ/時刻表・運賃表



「浜中町役場総務課交通安全係」にて対象路線共通の**お得な定期券**を販売しております。是非ご活用ください。

**対象路線** 霧多布散布線、霧多布厚岸線、霧多布湿原線、浜中線、茶内線

**3ヶ月定期券：2,100円**

- 茶内駅 - ゆうゆう間 でご利用の場合… 約10回(往復5回)のご利用と同程度
- 子野日公園 - ゆうゆう間 でご利用の場合… 約3回(往復1.5回)のご利用と同程度



## バスの乗り方ガイド

**1** 行き先と時刻に合わせ、バス停に行きます。

時刻が掲載されています。

**2** バスがきたら行先表示を確認し、乗車します。

路線名  
乗車口

**3** 乗車の際に運転手に目的地をお伝えください。

〇〇までお願いします。

**4** 車内事故防止のため、空いている席に座ります。立つときは、つり革や手すりにつかまりましょう。

バスが完全に停車をしてから立ち上がってください。

**5** 運転手さんの近くの「運賃箱」にお金を入れ、下車します。

**掲載路線** 霧多布散布線(月～金) 霧多布厚岸線(月～金) 厚岸釧路線(月～金) 霧多布湿原線(月～金) 浜中線(デマンド)(火曜日・木曜日運行) 霧多布湿原線(デマンド)(土日祝日のみ運行) 茶内線(デマンド)(水曜日・金曜日運行) 特急ねむろ号

公共交通に関する **お問い合わせ先：浜中町役場 総務課 交通安全係 (☎0153-62-2246)**

[発行] 浜中町役場 〒088-1592 北海道厚岸郡浜中町湯沸 445 番地 ☎(0153-62-2111) 代表FAX (0153-62-2229)

浜中町ホームページ <https://www.townhamanaka.jp/>

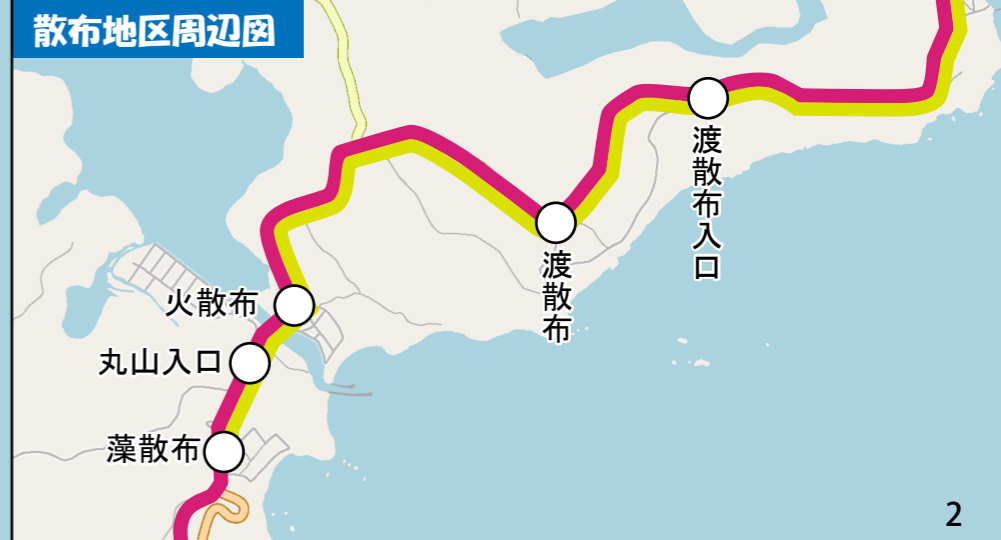
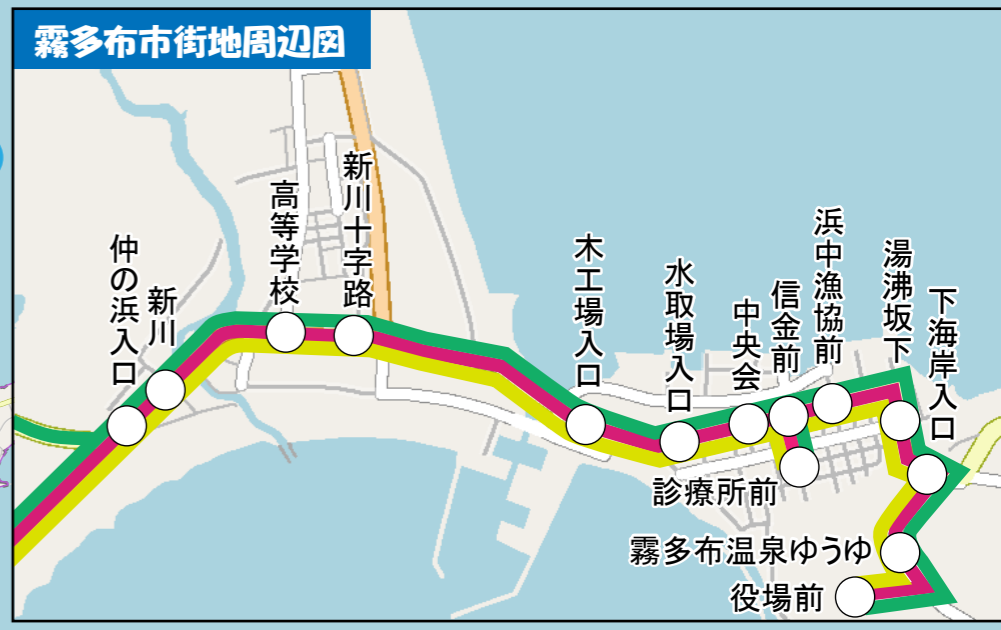
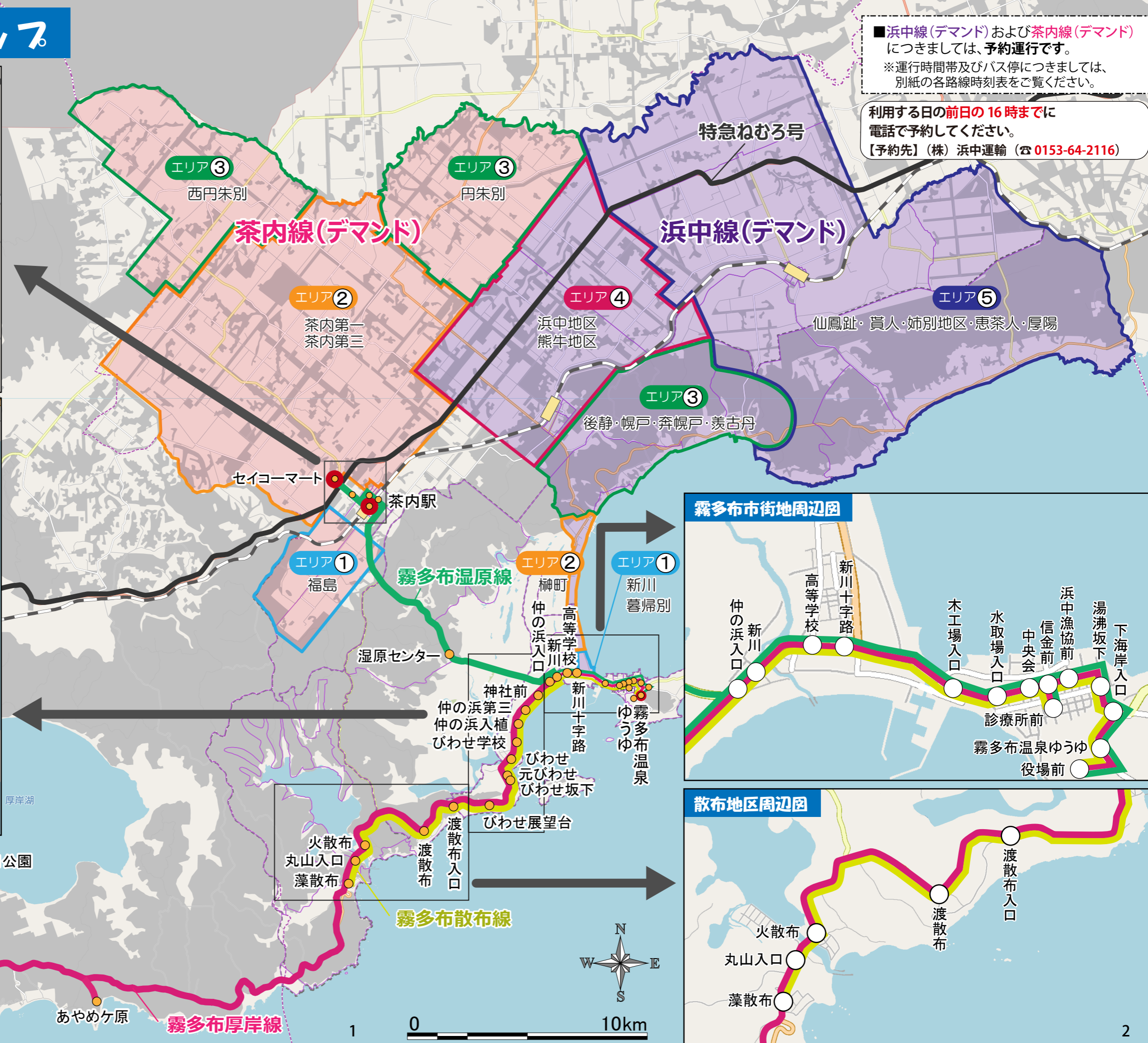
右のQRコードでもアクセスできます。



# 浜中町公共交通マップ

■浜中線(デマンド)および茶内線(デマンド)につましましては、予約運行です。  
 ※運行時間帯及びバス停につましましては、別紙の各路線時刻表をご覧ください。

利用する日の前日の16時まで  
 電話で予約してください。  
 【予約先】(株)浜中運輸 (☎0153-64-2116)



- 凡例**
- 特急ねむろ号
  - 霧多布湿原線
  - 霧多布散布線
  - 霧多布厚岸線
  - 厚岸釧路線
  - 浜中線(デマンド)
  - 茶内線(デマンド)
  - JR駅
  - JR路線
  - 地区区分





## 霧多布散布線(藻散布方面) (月曜日~金曜日運行)

| No. | 停留所名   | 1便    | 2便    | 3便    |
|-----|--------|-------|-------|-------|
| 1   | ゆうゆ    | 10:20 | 13:00 | 18:40 |
| 2   | 役場前    | 10:23 | 13:03 | -     |
| 3   | 下海岸入口  | 10:25 | 13:05 | 18:40 |
| 4   | 湯沸坂下   | 10:26 | 13:06 | 18:41 |
| 5   | 浜中漁協前  | 10:27 | 13:07 | 18:42 |
| 6   | 信金前    | 10:27 | 13:07 | 18:42 |
| 7   | 診療所前   | 10:28 | 13:08 | 18:43 |
| 8   | 中央会    | 10:29 | 13:09 | 18:44 |
| 9   | 水取場入口  | 10:29 | 13:09 | 18:44 |
| 10  | 木工場入口  | 10:29 | 13:09 | 18:44 |
| 11  | 新川十字路  | 10:30 | 13:10 | 18:45 |
| 12  | 高等学校   | 10:30 | 13:10 | 18:45 |
| 13  | 新川     | 10:31 | 13:11 | 18:46 |
| 14  | 仲の浜入口  | 10:31 | 13:11 | 18:46 |
| 15  | 神社前    | 10:32 | 13:12 | 18:47 |
| 16  | 仲の浜第3  | 10:33 | 13:13 | 18:48 |
| 17  | 仲の浜入植  | 10:34 | 13:14 | 18:49 |
| 18  | びわせ学校  | 10:35 | 13:15 | 18:50 |
| 19  | びわせ    | 10:36 | 13:16 | 18:51 |
| 20  | 元びわせ   | 10:37 | 13:17 | 18:52 |
| 21  | びわせ坂下  | 10:37 | 13:17 | 18:52 |
| 22  | びわせ展望台 | 10:39 | 13:19 | 18:54 |
| 23  | 渡散布入口  | 10:40 | 13:20 | 18:55 |
| 24  | 渡散布    | 10:42 | 13:22 | 18:57 |
| 25  | 火散布    | 10:47 | 13:27 | 19:02 |
| 26  | 丸山入口   | 10:48 | 13:28 | 19:03 |
| 27  | 藻散布    | 10:49 | 13:29 | 19:07 |

## 霧多布散布線(ゆうゆ方面) (月曜日~金曜日運行)

| No. | 停留所名   | 1便    | 2便    | 3便    |
|-----|--------|-------|-------|-------|
| 1   | 藻散布    | 10:55 | 13:35 | 19:10 |
| 2   | 丸山入口   | 10:56 | 13:36 | 19:11 |
| 3   | 火散布    | 10:57 | 13:37 | 19:12 |
| 4   | 渡散布    | 11:02 | 13:42 | 19:17 |
| 5   | 渡散布入口  | 11:04 | 13:44 | 19:19 |
| 6   | びわせ展望台 | 11:05 | 13:45 | 19:20 |
| 7   | びわせ坂下  | 11:07 | 13:47 | 19:22 |
| 8   | 元びわせ   | 11:07 | 13:47 | 19:22 |
| 9   | びわせ    | 11:08 | 13:48 | 19:23 |
| 10  | びわせ学校  | 11:09 | 13:49 | 19:24 |
| 11  | 仲の浜入植  | 11:10 | 13:50 | 19:25 |
| 12  | 仲の浜第3  | 11:11 | 13:51 | 19:26 |
| 13  | 神社前    | 11:12 | 13:52 | 19:27 |
| 14  | 仲の浜入口  | 11:13 | 13:53 | 19:28 |
| 15  | 新川     | 11:13 | 13:53 | 19:28 |
| 16  | 高等学校   | 11:14 | 13:54 | 19:29 |
| 17  | 新川十字路  | 11:14 | 13:54 | 19:29 |
| 18  | 木工場入口  | 11:15 | 13:55 | 19:30 |
| 19  | 水取場入口  | 11:15 | 13:55 | 19:30 |
| 20  | 中央会    | 11:15 | 13:55 | 19:30 |
| 21  | 診療所前   | 11:16 | 13:56 | 19:31 |
| 22  | 信金前    | 11:17 | 13:57 | 19:32 |
| 23  | 浜中漁協前  | 11:17 | 13:57 | 19:32 |
| 24  | 湯沸坂下   | 11:18 | 13:58 | 19:33 |
| 25  | 下海岸入口  | 11:19 | 13:59 | 19:34 |
| 26  | 役場前    | 11:21 | 14:01 | -     |
| 27  | ゆうゆ    | 11:25 | 14:05 | 19:34 |

## 霧多布厚岸線(子野日公園方面) (月曜日~金曜日運行)

| No. | 停留所名   | 1便              | 2便             | 3便    | 4便    |
|-----|--------|-----------------|----------------|-------|-------|
| 1   | ゆうゆ    | 5:20            | 6:45           | 14:45 | 16:45 |
| 2   | 役場前    | -               | -              | 14:48 | 16:48 |
| 3   | 下海岸入口  | 5:20            | 6:45           | 14:50 | 16:50 |
| 4   | 湯沸坂下   | 5:21            | 6:46           | 14:51 | 16:51 |
| 5   | 浜中漁協前  | 5:22            | 6:47           | 14:52 | 16:52 |
| 6   | 信金前    | 5:22            | 6:47           | 14:52 | 16:52 |
| 7   | 診療所前   | 5:23            | 6:48           | 14:53 | 16:53 |
| 8   | 中央会    | 5:24            | 6:49           | 14:54 | 16:54 |
| 9   | 水取場入口  | 5:24            | 6:49           | 14:54 | 16:54 |
| 10  | 木工場入口  | 5:24            | 6:49           | 14:54 | 16:54 |
| 11  | 新川十字路  | 5:25            | 6:50           | 14:55 | 16:55 |
| 12  | 高等学校   | 5:25            | 6:50           | 14:55 | 16:55 |
| 13  | 新川     | 5:26            | 6:51           | 14:56 | 16:56 |
| 14  | 仲の浜入口  | 5:26            | 6:51           | 14:56 | 16:56 |
| 15  | 神社前    | 5:27            | 6:52           | 14:57 | 16:57 |
| 16  | 仲の浜第3  | 5:28            | 6:53           | 14:58 | 16:58 |
| 17  | 仲の浜入植  | 5:29            | 6:54           | 14:59 | 16:59 |
| 18  | びわせ学校  | 5:30            | 6:55           | 15:00 | 17:00 |
| 19  | びわせ    | 5:31            | 6:56           | 15:01 | 17:01 |
| 20  | 元びわせ   | 5:32            | 6:57           | 15:02 | 17:02 |
| 21  | びわせ坂下  | 5:32            | 6:57           | 15:02 | 17:02 |
| 22  | びわせ展望台 | 5:34            | 6:59           | 15:04 | 17:04 |
| 23  | 渡散布入口  | 5:35            | 7:00           | 15:05 | 17:05 |
| 24  | 渡散布    | 5:37            | 7:02           | 15:07 | 17:07 |
| 25  | 火散布    | 5:42            | 7:07           | 15:12 | 17:12 |
| 26  | 丸山入口   | 5:43            | 7:08           | 15:13 | 17:13 |
| 27  | 藻散布    | 5:44            | 7:09           | 15:14 | 17:14 |
| 28  | あやめヶ原  | ※6:00<br>(6:05) | -              | -     | -     |
| 29  | 子野日公園  | -               | 7:35<br>(7:50) | 15:40 | 17:40 |

## 霧多布厚岸線(ゆうゆ方面) (月曜日~金曜日運行)

| No. | 停留所名   | 1便   | 2便               | 3便               |
|-----|--------|------|------------------|------------------|
| 1   | 子野日公園  | 7:40 | 15:45<br>(15:35) | 17:45<br>(17:35) |
| 2   | あやめヶ原  | -    | -                | -                |
| 3   | 藻散布    | 8:00 | 16:05            | 18:05            |
| 4   | 丸山入口   | 8:01 | 16:06            | 18:06            |
| 5   | 火散布    | 8:02 | 16:07            | 18:07            |
| 6   | 渡散布    | 8:07 | 16:12            | 18:12            |
| 7   | 渡散布入口  | 8:09 | 16:14            | 18:14            |
| 8   | びわせ展望台 | 8:10 | 16:15            | 18:15            |
| 9   | びわせ坂下  | 8:12 | 16:17            | 18:17            |
| 10  | 元びわせ   | 8:12 | 16:17            | 18:17            |
| 11  | びわせ    | 8:13 | 16:18            | 18:18            |
| 12  | びわせ学校  | 8:14 | 16:19            | 18:19            |
| 13  | 仲の浜入植  | 8:15 | 16:20            | 18:20            |
| 14  | 仲の浜第3  | 8:16 | 16:21            | 18:21            |
| 15  | 神社前    | 8:17 | 16:22            | 18:22            |
| 16  | 仲の浜入口  | 8:18 | 16:23            | 18:23            |
| 17  | 新川     | 8:18 | 16:23            | 18:23            |
| 18  | 高等学校   | 8:19 | 16:24            | 18:24            |
| 19  | 新川十字路  | 8:19 | 16:24            | 18:24            |
| 20  | 木工場入口  | 8:20 | 16:25            | 18:25            |
| 21  | 水取場入口  | 8:20 | 16:25            | 18:25            |
| 22  | 中央会    | 8:20 | 16:25            | 18:25            |
| 23  | 診療所前   | 8:21 | 16:26            | 18:26            |
| 24  | 信金前    | 8:22 | 16:27            | 18:27            |
| 25  | 浜中漁協前  | 8:22 | 16:27            | 18:27            |
| 26  | 湯沸坂下   | 8:23 | 16:28            | 18:28            |
| 27  | 下海岸入口  | 8:24 | 16:29            | 18:29            |
| 28  | 役場前    | 8:26 | 16:31            | -                |
| 29  | ゆうゆ    | 8:30 | 16:35            | 18:35            |

※1便目はあやめヶ原でくしろバスへ乗継 / ( ) はくしろバス上り接続

( ) はくしろバス下り接続

※霧多布散布線・霧多布厚岸線は、土日祝及び12月31~1月5日は運休です

霧多布湿原線(茶内駅方面) (月曜日～金曜日運行)

| No. | 停留所名    | 1便             | 2便              | 3便               | 4便               | 5便               | 6便               |
|-----|---------|----------------|-----------------|------------------|------------------|------------------|------------------|
| 1   | ゆうゆ     | 6:10           | 8:55            | 11:35            | 14:00            | 16:50            | 19:45            |
| 2   | 役場前     | -              | 8:58            | 11:38            | 14:03            | 16:53            | -                |
| 3   | 下海岸入口   | 6:10           | 9:00            | 11:40            | 14:05            | 16:55            | 19:45            |
| 4   | 湯沸坂下    | 6:11           | 9:01            | 11:41            | 14:06            | 16:56            | 19:46            |
| 5   | 浜中漁協前   | 6:12           | 9:02            | 11:42            | 14:07            | 16:57            | 19:47            |
| 6   | 信金前     | 6:12           | 9:02            | 11:42            | 14:07            | 16:57            | 19:47            |
| 7   | 診療所前    | 6:13           | 9:03            | 11:43            | 14:08            | 16:58            | 19:48            |
| 8   | 中央会     | 6:14           | 9:04            | 11:44            | 14:09            | 16:59            | 19:49            |
| 9   | 水取場入口   | 6:14           | 9:04            | 11:44            | 14:09            | 16:59            | 19:49            |
| 10  | 木工場入口   | 6:14           | 9:04            | 11:44            | 14:09            | 16:59            | 19:49            |
| 11  | 新川十字路   | 6:15           | 9:05            | 11:45            | 14:10            | 17:00            | 19:50            |
| 12  | 高等学校    | 6:15           | 9:05            | 11:45            | 14:10            | 17:00            | 19:50            |
| 13  | 新川      | 6:16           | 9:06            | 11:46            | 14:11            | 17:01            | 19:51            |
| 14  | 仲の浜入口   | 6:17           | 9:07            | 11:47            | 14:12            | 17:02            | 19:52            |
| 15  | 湿原センター  | 6:20           | 9:10            | 11:50            | 14:15            | 17:05            | 19:55            |
| 16  | 旭       | 6:27           | 9:17            | 11:57            | 14:22            | 17:12            | 20:02            |
| 17  | J A     | 6:29           | 9:19            | 11:59            | 14:24            | 17:14            | 20:04            |
| 18  | 橋北      | 6:30           | 9:20            | 12:00            | 14:25            | 17:15            | 20:05            |
| 19  | セイコーマート | 6:31<br><6:40> | 9:21<br><10:15> | 12:01            | 14:26            | 17:16            | 20:06            |
| 20  | 橋北      | 6:32           | 9:22            | 12:02            | 14:27            | 17:17            | 20:07            |
| 21  | 茶内駅     | 6:40<br>(6:47) | 9:30<br>(9:38)  | 12:10<br>(12:18) | 14:35<br>(14:44) | 17:25<br>(17:32) | 20:15<br>(20:21) |

※<>は、都市間バス  
特急ねむろ号上りに接続

霧多布湿原線(ゆうゆ方面) (月曜日～金曜日運行)

| No. | 停留所名    | 1便             | 2便             | 3便               | 4便               | 5便               | 6便               |
|-----|---------|----------------|----------------|------------------|------------------|------------------|------------------|
| 21  | 茶内駅     | (6:47)<br>6:55 | (9:38)<br>9:45 | (12:18)<br>12:25 | (14:44)<br>14:50 | (17:32)<br>17:40 | (20:21)<br>20:25 |
| 20  | 橋北      | 6:56           | 9:46           | 12:26            | 14:51            | 17:41            | 20:26            |
| 19  | セイコーマート | 6:57           | 9:47           | 12:27            | <14:50><br>14:52 | <17:40><br>17:42 | 20:27            |
| 18  | 橋北      | 6:58           | 9:48           | 12:28            | 14:53            | 17:43            | 20:28            |
| 17  | J A     | 6:59           | 9:49           | 12:29            | 14:54            | 17:44            | 20:29            |
| 16  | 旭       | 7:01           | 9:51           | 12:31            | 14:56            | 17:46            | 20:31            |
| 15  | 湿原センター  | 7:08           | 9:58           | 12:38            | 15:03            | 17:53            | 20:38            |
| 14  | 仲の浜入口   | 7:11           | 10:01          | 12:41            | 15:06            | 17:56            | 20:41            |
| 13  | 新川      | 7:11           | 10:01          | 12:41            | 15:06            | 17:56            | 20:41            |
| 12  | 高等学校    | 7:12           | 10:02          | 12:42            | 15:07            | 17:57            | 20:42            |
| 11  | 新川十字路   | 7:12           | 10:02          | 12:42            | 15:07            | 17:57            | 20:42            |
| 10  | 木工場入口   | 7:13           | 10:03          | 12:43            | 15:08            | 17:58            | 20:43            |
| 9   | 水取場入口   | 7:13           | 10:03          | 12:43            | 15:08            | 17:58            | 20:43            |
| 8   | 中央会     | 7:13           | 10:03          | 12:43            | 15:08            | 17:58            | 20:43            |
| 7   | 診療所前    | 7:14           | 10:04          | 12:44            | 15:09            | 17:59            | 20:44            |
| 6   | 信金前     | 7:15           | 10:05          | 12:45            | 15:10            | 18:00            | 20:45            |
| 5   | 浜中漁協前   | 7:15           | 10:05          | 12:45            | 15:10            | 18:00            | 20:45            |
| 4   | 湯沸坂下    | 7:16           | 10:06          | 12:46            | 15:11            | 18:01            | 20:46            |
| 3   | 下海岸入口   | 7:17           | 10:07          | 12:47            | 15:12            | 18:02            | 20:47            |
| 2   | 役場前     | -              | 10:09          | 12:49            | 15:14            | -                | -                |
| 1   | ゆうゆ     | 7:25           | 10:15          | 12:55            | 15:20            | 18:10            | 20:55            |

※<>は、都市間バス  
特急ねむろ号下りに接続

※(土・日・祝日はデマンド方式による運行)  
※12月31日～1月5日は全便運休 ( ) は、JR花咲線上下線接続

浜中線デマンド(上り)

| No. | 停留所名         | 時刻           | 乗車             | 降車      |
|-----|--------------|--------------|----------------|---------|
|     | 浜中駅発         | 8:20         | -              |         |
|     | 榊町           | 8:20<br>8:40 | -              | ○       |
|     | 浜中地区<br>熊牛地区 | 8:40<br>9:10 | 11:00<br>11:30 | バス停から乗車 |
|     | 仙鳳趾～<br>厚陽   | 9:10<br>9:30 | 11:30<br>11:50 | ×       |
|     | 後静～<br>羨古丹   | 9:30<br>9:45 | 11:50<br>12:05 | ×       |
|     | 榊町           | 9:45<br>9:50 | 12:05<br>12:10 | ○       |
|     | 暮帰別<br>新川    | 9:50<br>9:55 | 12:10<br>12:15 | ○       |
| 1   | 木工場入口        |              |                |         |
| 2   | 水取場入口        |              |                |         |
| 3   | 中央会          |              |                |         |
| 4   | 診療所前         | 9:55         | 12:15          |         |
| 5   | 信金前          |              |                | ×       |
| 6   | 浜中漁協前        |              |                | ○       |
| 7   | 湯沸坂下         | 10:00        | 12:20          |         |
| 8   | 下海岸入口        |              |                |         |
| 9   | 役場前          |              |                |         |
| 10  | ゆうゆ着         | 10:00        | 12:20          |         |

浜中線デマンド(下り)

| No. | 停留所名         | 時刻             | 乗車             | 降車 |
|-----|--------------|----------------|----------------|----|
| 11  | 浜中駅発         | -              | 14:55          | ○  |
| 10  | ゆうゆ発         | 12:30          | 15:25          | ○  |
| 9   | 役場前          |                |                |    |
| 8   | 下海岸入口        |                |                |    |
| 7   | 湯沸坂下         | 12:30          | 15:25          |    |
| 6   | 浜中漁協前        |                |                |    |
| 5   | 信金前          |                |                | ○  |
| 4   | 診療所前         | 12:35          | 15:30          | ×  |
| 3   | 中央会          |                |                |    |
| 2   | 水取場入口        |                |                |    |
| 1   | 木工場入口        |                |                |    |
|     | 暮帰別<br>新川    | 12:35<br>12:40 | 15:30<br>15:35 | ○  |
|     | 榊町           | 12:40          | 15:35          | ○  |
|     | 後静～<br>羨古丹   | 12:45<br>13:00 | 15:40<br>15:55 | ×  |
|     | 仙鳳趾～<br>厚陽   | 13:00<br>13:20 | 15:55<br>16:15 |    |
|     | 浜中地区<br>熊牛地区 | 13:20<br>13:50 | 16:15<br>16:45 | ○  |

(株)浜中運輸 0153-64-2116

※12月31日～1月5日は全便運休

霧多布中央ハイヤー(株) 0153-62-3141

茶内線デマンド(上り)

| No. | 停留所・<br>エリア名 | 時刻                | 乗車          | 降車 |
|-----|--------------|-------------------|-------------|----|
|     | 円朱・西円        | 8:40～8:50         | 10:15～10:25 |    |
|     | 第一・第三        | 8:50～9:10         | 10:25～10:45 | ○  |
|     | 福島           | 9:10～9:25         | 10:45～11:00 | ×  |
| 2   | J A          | 9:25              | 11:00       | ○  |
| 1   | 茶内駅          | ※1 9:30<br>(9:38) | ※2 11:05    | ○  |

※1→9:45 着霧多布湿原線  
(ゆうゆ行き)へ接続

茶内線デマンド(下り)

| No. | 停留所・<br>エリア名 | 時刻                  | 乗車                  | 降車 |
|-----|--------------|---------------------|---------------------|----|
| 1   | 茶内駅          | (12:18)<br>※3 12:25 | (14:44)<br>※4 14:45 | ○  |
| 2   | J A          | 12:30               | 14:50               | ○  |
|     | 福島           | 12:30～12:45         | 14:50～15:05         |    |
|     | 第一・第三        | 12:45～13:05         | 15:05～15:25         | ×  |
|     | 円朱・西円        | 13:05～13:15         | 15:25～15:35         | ○  |

※2→接続なし  
(株)浜中運輸 0153-64-2116

霧多布湿原線デマンド(茶内駅方面)

| No. | 停留所名   | 1便             | 2便               | 3便               |
|-----|--------|----------------|------------------|------------------|
|     | ゆうゆ    | 9:00           | 14:05            | 16:55            |
|     | 役場前    |                |                  |                  |
|     | 下海岸入口  |                |                  |                  |
|     | 湯沸坂下   |                |                  |                  |
|     | 浜中漁協前  |                |                  |                  |
|     | 信金前    |                |                  |                  |
|     | 診療所前   |                |                  |                  |
|     | 中央会    |                |                  |                  |
|     | 水取場入口  | 9:00           | 14:05            | 16:55            |
|     | 木工場入口  |                |                  |                  |
|     | 新川十字路  |                |                  |                  |
|     | 高等学校   |                |                  |                  |
|     | 新川     |                |                  |                  |
|     | 仲の浜入口  | 9:30           | 14:35            | 17:25            |
|     | 湿原センター |                |                  |                  |
|     | 旭      |                |                  |                  |
|     | J A    |                |                  |                  |
|     | 橋北     |                |                  |                  |
|     | セコマ    |                |                  |                  |
|     | 橋北     |                |                  |                  |
|     | 茶内駅    | 9:30<br>(9:38) | 14:35<br>(14:44) | 17:25<br>(17:32) |

霧多布湿原線デマンド(ゆうゆ方面)

| No. | 停留所名   | 1便             | 2便               | 3便               |
|-----|--------|----------------|------------------|------------------|
|     | 茶内駅    | (9:38)<br>9:45 | (14:44)<br>14:50 | (17:32)<br>17:40 |
|     | 橋北     |                |                  |                  |
|     | セコマ    |                |                  |                  |
|     | 橋北     |                |                  |                  |
|     | J A    |                |                  |                  |
|     | 旭      |                |                  |                  |
|     | 湿原センター |                |                  |                  |
|     | 仲の浜入口  | 9:45           | 14:50            | 17:40            |
|     | 新川     |                |                  |                  |
|     | 高等学校   |                |                  |                  |
|     | 新川十字路  |                |                  |                  |
|     | 木工場入口  |                |                  |                  |
|     | 水取場入口  | 10:15          | 15:20            | 18:10            |
|     | 中央会    |                |                  |                  |
|     | 診療所前   |                |                  |                  |
|     | 信金前    |                |                  |                  |
|     | 浜中漁協前  |                |                  |                  |
|     | 湯沸坂下   |                |                  |                  |
|     | 下海岸入口  |                |                  |                  |
|     | 役場前    |                |                  |                  |
|     | ゆうゆ    | 10:15          | 15:20            | 18:10            |

霧多布中央ハイヤー(株) 0153-62-3141

※12月31日～1月5日は全便運休 ( ) JR花咲線上下線接続

※3→12:10 着霧多布湿原線 (茶内駅行き)へ接続  
※4→14:35 着霧多布湿原線 (茶内駅行き)より接続

J R根室本線(根室-釧路)上り

(毎日運行)

| No. | 停車駅 | 普通   | 普通    | はなさき  | 普通    | 普通    | 普通    |
|-----|-----|------|-------|-------|-------|-------|-------|
| 1   | 根室  | 5:31 | 8:24  | 11:03 | 13:34 | 16:12 | 19:04 |
| 2   | 東根室 | 5:34 | 8:26  | 11:06 | 13:36 | 16:15 | 19:07 |
| 3   | 西和田 | 5:43 | 8:35  | 11:14 | 13:44 | 16:23 | 19:16 |
| 4   | 昆布盛 | レ    | 8:40  | 11:19 | 13:50 | 16:31 | 19:22 |
| 5   | 落石  | 5:53 | 8:45  | 11:24 | 13:54 | 16:37 | 19:28 |
| 6   | 別当賀 | 6:05 | 8:58  | 11:35 | 14:05 | 16:50 | 19:40 |
| 7   | 厚床  | 6:21 | 9:14  | 11:50 | 14:20 | 17:06 | 19:56 |
| 8   | 姉別  | 6:29 | 9:21  | レ     | 14:27 | 17:13 | 20:03 |
| 9   | 浜中  | 6:40 | 9:31  | 12:05 | 14:37 | 17:24 | 20:14 |
| 10  | 茶内  | 6:47 | 9:38  | 12:18 | 14:44 | 17:32 | 20:21 |
| 11  | 糸魚沢 | 6:57 | 9:48  | レ     | 14:53 | 17:42 | 20:31 |
| 12  | 厚岸  | 7:08 | 10:01 | 12:37 | 15:04 | 17:55 | 20:43 |
| 13  | 門静  | 7:14 | 10:10 | レ     | 15:09 | 18:01 | 20:49 |
| 14  | 尾幌  | 7:24 | 10:18 | レ     | 15:17 | 18:10 | 20:59 |
| 15  | 上尾幌 | 7:35 | 10:27 | レ     | 15:26 | 18:21 | 21:09 |
| 16  | 別保  | 7:52 | 10:42 | レ     | 15:41 | 18:38 | 21:27 |
| 17  | 武佐  | 7:57 | 10:47 | レ     | 15:46 | 18:43 | 21:32 |
| 18  | 東釧路 | 8:00 | 10:49 | レ     | 15:49 | 18:47 | 21:35 |
| 19  | 釧路  | 8:04 | 10:53 | 13:18 | 15:52 | 18:51 | 21:39 |

J R根室本線(釧路-根室)下り

(毎日運行)

| No. | 停車駅 | はなさき | 普通    | ノサップ  | 普通    | 普通    | 普通    |
|-----|-----|------|-------|-------|-------|-------|-------|
| 1   | 釧路  | 5:35 | 8:18  | 11:12 | 13:26 | 16:12 | 18:56 |
| 2   | 東釧路 | 5:40 | 8:23  | 11:16 | 13:31 | 16:17 | 19:00 |
| 3   | 武佐  | レ    | 8:25  | 11:18 | 13:34 | 16:19 | 19:03 |
| 4   | 別保  | レ    | 8:31  | 11:23 | 13:40 | 16:25 | 19:09 |
| 5   | 上尾幌 | レ    | 8:46  | 11:39 | 13:56 | 16:41 | 19:26 |
| 6   | 尾幌  | レ    | 8:55  | レ     | 14:05 | 16:51 | 19:36 |
| 7   | 門静  | レ    | 9:03  | レ     | 14:13 | 17:00 | 19:45 |
| 8   | 厚岸  | 6:22 | 9:13  | 11:59 | 14:20 | 17:06 | 19:52 |
| 9   | 糸魚沢 | レ    | 9:26  | レ     | 14:30 | 17:18 | 20:05 |
| 10  | 茶内  | 6:47 | 9:38  | 12:18 | 14:44 | 17:32 | 20:21 |
| 11  | 浜中  | 6:56 | 9:45  | 12:25 | 14:52 | 17:40 | 20:30 |
| 12  | 姉別  | レ    | 9:54  | レ     | 15:02 | 17:50 | 20:40 |
| 13  | 厚床  | 7:11 | 10:01 | 12:40 | 15:09 | 17:58 | 20:47 |
| 14  | 別当賀 | 7:26 | 10:15 | レ     | 15:24 | レ     | 21:03 |
| 15  | 落石  | 7:38 | 10:28 | 13:04 | 15:36 | 18:25 | 21:15 |
| 16  | 昆布盛 | 7:42 | 10:33 | レ     | 15:41 | 18:31 | 21:20 |
| 17  | 西和田 | 7:49 | 10:38 | レ     | レ     | 18:38 | 21:27 |
| 18  | 東根室 | 7:57 | 10:46 | レ     | 15:54 | 18:46 | 21:36 |
| 19  | 根室  | 8:00 | 10:49 | 13:22 | 15:57 | 18:49 | 21:39 |

厚岸釧路線(くしろバス本社方面)

| No. | 停留所名    | 平日   |      |       |       |       | 休日   |       |       |       |
|-----|---------|------|------|-------|-------|-------|------|-------|-------|-------|
|     |         | 1便   | 2便   | 3便    | 4便    | 5便    | 1便   | 2便    | 3便    | 4便    |
| 1   | あやめヶ原   | 6:05 | -    | -     | -     | -     | -    | -     | -     | -     |
| 2   | 子野日公園   | 6:15 | 7:50 | 10:30 | 15:40 | 18:20 | 6:40 | 10:20 | 13:00 | 16:00 |
| 3   | 厚岸翔洋高校  | 6:22 | 7:57 | 10:37 | 15:47 | 18:27 | 6:47 | 10:27 | 13:07 | 16:07 |
| 4   | 町立病院    | -    | 8:07 | 10:47 | 15:57 | -     | -    | -     | -     | -     |
| 5   | 厚岸駅前    | 6:35 | 8:15 | 10:55 | 16:05 | 18:40 | 7:00 | 10:40 | 13:20 | 16:20 |
| 6   | トリアル別保店 | 7:21 | 9:01 | 11:41 | 16:51 | 19:26 | 7:46 | 11:26 | 14:06 | 17:06 |
| 7   | イオン釧路店  | 7:25 | 9:05 | 11:45 | 16:55 | 19:30 | 7:50 | 11:30 | 14:10 | 17:10 |
| 8   | 北陽高校    | 7:35 | 9:15 | 11:55 | 17:05 | 19:40 | -    | -     | -     | -     |
| 9   | 工業高校    | 7:36 | 9:16 | 11:56 | 17:06 | 19:41 | -    | -     | -     | -     |
| 10  | 市立病院    | 7:38 | 9:18 | 11:58 | 17:08 | 19:43 | -    | -     | -     | -     |
| 11  | 三慈会病院   | 7:40 | 9:20 | 12:00 | 17:10 | 19:45 | -    | -     | -     | -     |
| 12  | 釧路駅前    | 7:49 | 9:29 | 12:09 | 17:19 | 19:49 | 7:57 | 11:37 | 14:17 | 17:17 |
| 13  | 東北北海道病院 | 7:53 | 9:33 | 12:13 | 17:23 | 19:53 | 8:01 | 11:41 | 14:21 | 17:21 |
| 14  | 日赤病院    | 7:56 | 9:36 | 12:16 | 17:26 | 19:56 | -    | -     | -     | -     |
| 15  | 労災病院    | 7:59 | 9:39 | 12:19 | 17:29 | 19:59 | -    | -     | -     | -     |
| 16  | 明輝高校    | 8:01 | 9:41 | 12:21 | 17:31 | 20:01 | -    | -     | -     | -     |
| 17  | くしろバス本社 | 8:10 | 9:50 | 12:30 | 17:40 | 20:10 | 8:05 | 11:45 | 14:25 | 17:25 |

厚岸釧路線(子野日公園方面)

| No. | 停留所名    | 平日   |       |       |       |       | 休日   |       |       |       |
|-----|---------|------|-------|-------|-------|-------|------|-------|-------|-------|
|     |         | 1便   | 2便    | 3便    | 4便    | 5便    | 1便   | 2便    | 3便    | 4便    |
| 16  | くしろバス本社 | 6:35 | 9:40  | 13:40 | 15:40 | 18:10 | 7:10 | 10:00 | 14:00 | 17:00 |
| 15  | 明輝高校    | 6:36 | 9:41  | 13:41 | 15:41 | 18:11 | -    | -     | -     | -     |
| 14  | 労災病院    | 6:39 | 9:44  | 13:44 | 15:44 | 18:14 | -    | -     | -     | -     |
| 13  | 日赤病院    | 6:42 | 9:47  | 13:47 | 15:47 | 18:17 | -    | -     | -     | -     |
| 11  | 東北北海道病院 | 6:45 | 9:50  | 13:50 | 15:50 | 18:20 | 7:18 | 10:08 | 14:08 | 17:08 |
| 12  | 釧路駅前    | 6:50 | 9:55  | 13:55 | 15:55 | 18:25 | 7:23 | 10:13 | 14:13 | 17:13 |
| 10  | 三慈会病院   | 6:55 | 10:00 | 14:00 | 16:00 | 18:30 | -    | -     | -     | -     |
| 9   | 市立病院    | 6:59 | 10:04 | 14:04 | 16:04 | 18:34 | -    | -     | -     | -     |
| 8   | 工業高校    | 7:00 | 10:05 | 14:05 | 16:05 | 18:35 | -    | -     | -     | -     |
| 7   | 北陽高校    | 7:02 | 10:07 | 14:07 | 16:07 | 18:37 | -    | -     | -     | -     |
| 6   | イオン釧路店  | 7:20 | 10:25 | 14:25 | 16:25 | 18:55 | 7:35 | 10:25 | 14:25 | 17:25 |
| 5   | トリアル別保店 | 7:25 | 10:30 | 14:30 | 16:30 | 19:00 | 7:40 | 10:30 | 14:30 | 17:30 |
| 4   | 厚岸駅前    | 8:10 | 11:15 | 15:15 | 17:15 | 19:45 | 8:25 | 11:15 | 15:15 | 18:15 |
| 3   | 町立病院    | 8:13 | 11:18 | 15:18 | 17:18 | -     | -    | -     | -     | -     |
| 2   | 厚岸翔洋高校  | 8:20 | 11:25 | 15:25 | 17:25 | 19:52 | 8:32 | 11:22 | 15:22 | 18:22 |
| 1   | 子野日公園   | 8:30 | 11:35 | 15:35 | 17:35 | 20:00 | 8:40 | 11:30 | 15:30 | 18:30 |

特急ねむろ号(釧路方面)

乗車バス停

降車バス停

| 釧路行き      | 平日のみ運行 |       |       | 土・日・祝日運行 |       |
|-----------|--------|-------|-------|----------|-------|
|           | 2便     | 4便    | 6便    | 2便       | 4便    |
| 根室駅前ターミナル | 5:35   | 9:10  | 17:40 | 7:40     | 15:40 |
| 西高入口      | 5:38   | 9:13  | 17:43 | 7:43     | 15:43 |
| 浜中        | 6:32   | 10:07 | 18:37 | 8:37     | 16:37 |
| 茶内        | 6:40   | 10:15 | 18:45 | 8:45     | 16:45 |
| 市立釧路病院前   | 8:10   | 11:45 | ↓     | ↓        | ↓     |
| 三慈会病院前    | 8:14   | 11:49 | ↓     | ↓        | ↓     |
| 釧路駅前      | 8:20   | 11:55 | 20:10 | 10:10    | 18:10 |
| 東北北海道病院   | 8:24   | 11:59 | 20:14 | 10:14    | 18:14 |
| 釧路日赤病院前   | 8:27   | 12:02 | ↓     | ↓        | ↓     |
| 釧路労災病院    | 8:30   | 12:05 | ↓     | ↓        | ↓     |
| 釧路孝仁会記念病院 | 8:38   | 12:13 | ↓     | ↓        | ↓     |
| くしろバス本社   | 8:45   | 12:20 | 20:25 | 10:25    | 18:25 |

特急ねむろ号(根室方面)

乗車バス停

降車バス停

| 根室行き      | 平日のみ運行 |       |       | 土・日・祝日運行 |       |
|-----------|--------|-------|-------|----------|-------|
|           | 1便     | 3便    | 5便    | 1便       | 3便    |
| くしろバス本社   | 5:25   | 12:40 | 15:30 | 7:30     | 15:30 |
| 釧路孝仁会記念病院 | ↓      | 12:47 | 15:37 | ↓        | ↓     |
| 釧路労災病院    | ↓      | 12:55 | 15:45 | ↓        | ↓     |
| 釧路日赤病院前   | ↓      | 12:57 | 15:47 | ↓        | ↓     |
| 東北北海道病院   | 5:31   | 13:01 | 15:51 | 7:36     | 15:36 |
| 釧路駅前      | 5:40   | 13:10 | 16:00 | 7:45     | 15:45 |
| 三慈会病院前    | ↓      | 13:15 | 16:05 | ↓        | ↓     |
| 市立釧路病院前   | ↓      | 13:19 | 16:09 | ↓        | ↓     |
| 茶内        | 7:05   | 14:50 | 17:40 | 9:10     | 17:10 |
| 浜中        | 7:11   | 14:56 | 17:46 | 9:16     | 17:16 |
| 西高入口      | 8:02   | 15:47 | 18:37 | 10:07    | 18:07 |
| 根室駅前ターミナル | 8:08   | 15:53 | 18:43 | 10:13    | 18:13 |





**デマンド交通の乗り方ガイド**

デマンド交通をご利用の場合は、**前日まで**の予約が必要です。

● 帰りも利用される方は、同時にお申し込みください。

受付時間 AM 9:00 ~ PM 16:00

(株) 浜中運輸 (茶内線・浜中線)  
0153-64-2116

**予約電話**

霧多布中央ハイヤー(株) (霧多布湿原線: 土日祝日のみ)  
0153-62-3141

**1** 前日の16:00までに電話予約をする

予約をお願いします。




予約センターです。



**お申込みの内容**

お名前と人数  
乗車する日  
乗車するバス停と時刻  
降車するバス停と時刻

**2** 当日、予約をした場所(バス停もしくは自宅)で待ち、バスに乗って目的地へ



|     |       |           |           |
|-----|-------|-----------|-----------|
| 茶内線 | エリア番号 | 地区名       | 水曜日・金曜日運行 |
|     | ①     | 福島        |           |
|     | ②     | 茶内第一・茶内第三 |           |
|     | ③     | 円朱別・西円朱別  |           |

|     |       |                    |           |
|-----|-------|--------------------|-----------|
| 浜中線 | エリア番号 | 地区名                | 火曜日・木曜日運行 |
|     | ①     | 暮帰別・新川             |           |
|     | ②     | 榊町                 |           |
|     | ③     | 後静・幌戸・奔幌戸・羨古丹      |           |
|     | ④     | 浜中地区・熊牛地区          |           |
|     | ⑤     | 仙鳳趾・貫人・姉別地区・恵茶人・厚陽 |           |

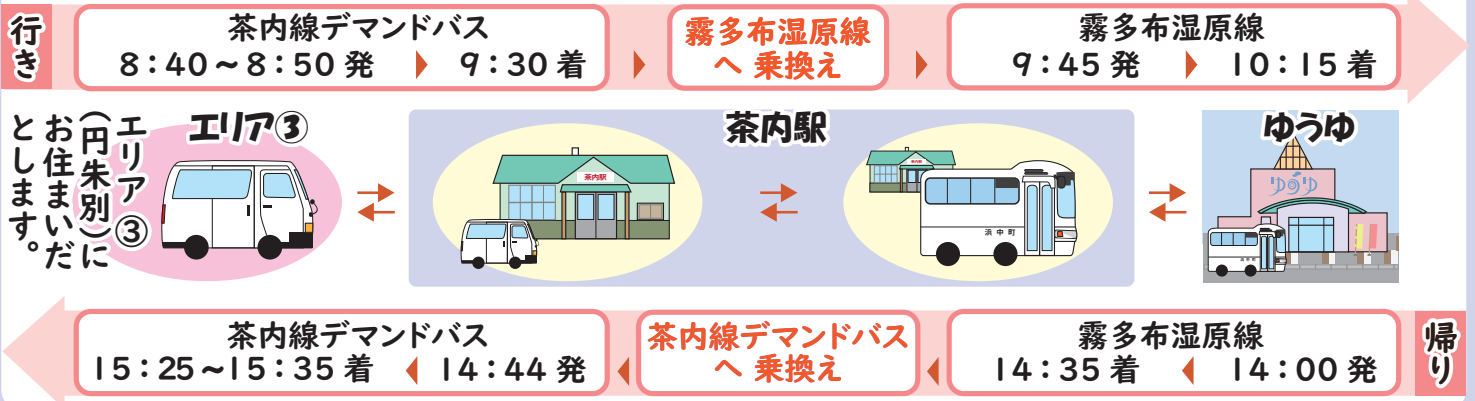
★お願い★ 霧多布湿原線は、土・日・祝日は予約の必要なデマンド運行(バス停で乗り降り)になります。

- キャンセルや変更をする場合…ご都合により、キャンセルや予約変更などをする場合は、予約電話先(株)浜中運輸(0153-64-2116)または霧多布中央ハイヤー(株)(0153-62-3141)へ必ずご連絡ください。
- デマンドバスは、予約の状況によりバス停への到着時刻が変わります。早めにバス停へご準備お願いいたします。またバスに多少の遅れも予想されますことをご了承ください。

～ こんな乗り方ができます ～

**例えば1** 午前中、茶内線デマンドエリアから「霧多布温泉ゆうゆ」へ (平日)

水曜日と金曜日、茶内線デマンドバスが運行されています。



**例えば2** 朝、診療所前から市立釧路病院(釧路市)へ (平日)

