

平成25年度版

浜中町の水産概況



浜中町

発刊にあたり

浜中町の漁業は、浜中湾や琵琶瀬湾など周辺海域67kmに及ぶ海岸線、火散布沼や藻散布沼の湖沼、近海の寒暖の海流が交錯する沿岸漁場により、豊富な水産資源に恵まれて発展してきましたが、資源状況の低迷、魚価安で厳しい漁業経営が続いています。

こうした中で、浜中町の沿岸の自然条件を活かした資源の増大、栽培漁業の推進、経営基盤の強化、生産基盤の整備を進め生産体制の確立を図っています。

漁場の整備については、太宗漁業である昆布資源の回復を図るため、昆布漁場の雑海藻駆除事業を積極的に支援しているほか、干潟の維持・機能回復を図るため、アサリ礁の整備を支援しています。

増養殖事業の促進については、マツカワやニシンの稚魚放流、ウニの種苗放流、新たな魚種の模索など、将来における沿岸漁業の安定的生産を確保するための資源増大施策を漁業者、産業団体、研究機関などの関係団体との十分な協議により調査、検討を進めています。

漁業の担い手育成については、漁協の青年部、女性部の活動及び後継者が知識・技術を習得する支援のほか、漁業経営の安定のため、産業振興資金の貸付けや漁業近代化資金をはじめとする各種制度資金の利子補給を行っています。

港湾や漁港、水産関連施設の整備については、漁業者のニーズを把握して年次計画をもって各種整備を進めています。

また、東日本大震災による津波を教訓として、漁業が自然災害の脅威と常に向かい合っていること、養殖施設をはじめとする津波災害に対する備えや対策を図る必要があります。

今回発刊した「浜中町の水産概況」は、水産業の現状と取り組みを収録しましたが、これからの水産振興の参考として活用されることを期待するところであり、今後とも水産行政に対し、ご理解とご協力をいただきますようお願いいたします。

平成26年4月

浜中町長 松本 博

目 次

1. 浜中町の概況

- (1) 地理・自然・・・・・・・・・・・・・・・・・・・・・・・・・・・・・・ 3
- (2) 人口及び世帯数の推移・・・・・・・・・・・・・・・・・・・・・・・・・・・・ 3
- (3) 産業別就業構造・・・・・・・・・・・・・・・・・・・・・・・・・・・・・・ 4
- (4) 漁村地区別世帯数及び人口・・・・・・・・・・・・・・・・・・・・・・・・・・・・ 4

2. 漁業生産

- (1) 年度別生産高・・・・・・・・・・・・・・・・・・・・・・・・・・・・・・ 5
- (2) 魚種別生産高・・・・・・・・・・・・・・・・・・・・・・・・・・・・・・ 6
- (3) 主要魚種構成比・・・・・・・・・・・・・・・・・・・・・・・・・・・・・・ 7
- (4) 年度別こんぶ生産高・・・・・・・・・・・・・・・・・・・・・・・・・・・・・・ 8

3. 漁業権

- (1) 海面共同漁業権（行使数）・・・・・・・・・・・・・・・・・・・・・・ 9
- (2) 海面区画漁業権（行使数）・・・・・・・・・・・・・・・・・・・・・・ 10
- (3) さけ定置漁業権・・・・・・・・・・・・・・・・・・・・・・・・・・・・・・ 10
- (4) 内水面共同漁業権（行使数）・・・・・・・・・・・・・・・・・・・・・・ 10
- (5) 許可漁業等・・・・・・・・・・・・・・・・・・・・・・・・・・・・・・ 11
- (6) 魚種別漁期調べ・・・・・・・・・・・・・・・・・・・・・・・・・・・・・・ 12

4. 漁船・経営体

- (1) 漁船勢力・・・・・・・・・・・・・・・・・・・・・・・・・・・・・・ 13
- (2) 年度別漁船勢力・・・・・・・・・・・・・・・・・・・・・・・・・・・・・・ 13
- (3) 主な漁業種類別漁業経営体数・・・・・・・・・・・・・・・・・・・・・・ 14
- (4) 階層別漁業経営体数・・・・・・・・・・・・・・・・・・・・・・・・・・・・・・ 14

5. 港勢

- (1) 港勢概況・・・・・・・・・・・・・・・・・・・・・・・・・・・・・・ 15
- (2) 霧多布港湾施設整備現況・・・・・・・・・・・・・・・・・・・・・・ 16
- (3) 霧多布港湾整備年度別事業費・・・・・・・・・・・・・・・・・・・・・・ 17
- (4) 漁港主要施設現況・・・・・・・・・・・・・・・・・・・・・・・・・・・・・・ 18～19
- (5) 漁港整備関係事業実績状況・・・・・・・・・・・・・・・・・・・・・・ 20～21
- (6) 漁業集落環境整備事業・・・・・・・・・・・・・・・・・・・・・・ 22
- (7) 漁港環境整備事業・・・・・・・・・・・・・・・・・・・・・・・・・・・・・・ 22
- (8) 漁業集落排水事業基金造成事業・・・・・・・・・・・・・・・・・・・・・・ 22
- (9) 地域産業基盤整備事業（船揚場整備事業）・・・・・・・・・・・・・・ 22

6. 金融

- (1) 漁業近代化資金利子補給の現状・・・・・・・・・・・・・・・・・・・・・・ 23
- (2) 産業振興資金貸付状況・・・・・・・・・・・・・・・・・・・・・・・・・・・・・・ 24

7. 水産振興施策

- (1) 沿岸漁場整備開発事業実績（昭和57年～）・・・・・・・・・・・・・・ 25～28
- (2) 北海道いきいき浜づくり事業・・・・・・・・・・・・・・・・・・・・・・ 29～32
- (3) 沿岸構造改善事業（平成元年～）・・・・・・・・・・・・・・・・・・・・・・ 32～33

- (4) 水産物流通加工拠点総合整備事業・・・・・・・・・・・・・・・・・・ 33
- (5) 大型魚礁設置事業（昭和51年～）・・・・・・・・・・・・・・・・・・ 33～34
- (6) 道水産物ブランド化推進事業・・・・・・・・・・・・・・・・・・ 35
- (7) 町有海産干場造成状況・・・・・・・・・・・・・・・・・・ 35
- (8) 昆布漁場雑海藻駆除・・・・・・・・・・・・・・・・・・ 36
- (9) 災害復旧事業等・・・・・・・・・・・・・・・・・・ 36
- (10) 町単独補助事業実施状況・・・・・・・・・・・・・・・・・・ 37～43
- (11) 環境・生態系保全対策事業・・・・・・・・・・・・・・・・・・ 44
- (12) 水産多面的機能発揮対策事業・・・・・・・・・・・・・・・・・・ 44
- (13) 浜中町水産振興基金・・・・・・・・・・・・・・・・・・ 44

8. 漁業協同組合

- (1) 漁業協同組合の現状・・・・・・・・・・・・・・・・・・ 45
- (2) 年度別組合員数の推移・・・・・・・・・・・・・・・・・・ 45
- (3) 漁協販売事業・・・・・・・・・・・・・・・・・・ 46～47

9. その他

- (1) 浜中町水産振興連絡協議会・・・・・・・・・・・・・・・・・・ 48
- (2) 栽培漁業・・・・・・・・・・・・・・・・・・ 48～51
- (3) 津波防災ステーション・・・・・・・・・・・・・・・・・・ 52
- (4) 主要災害年次表（水産関係災害）・・・・・・・・・・・・・・・・・・ 53
- (5) 東日本大震災津波被害状況・・・・・・・・・・・・・・・・・・ 54～55
- (6) 浜中町水産のあゆみ・・・・・・・・・・・・・・・・・・ 56～57



昆布漁出漁

1. 浜中町の概況

(1) 地理・自然

浜中町は、北海道東部の釧路地方の東端に位置し、東は根室市、北は別海町、西は厚岸町に接し、東南は太平洋に面し、霧多布半島を形成して厚岸道立自然公園の一角をなしています。

約67kmに及ぶ海岸線は、砂浜・奇岩絶壁を有し、嶮暮帰島をはじめとする大小の島々が点在し、そして内陸部の台地状平原、湿原など変化に富んだ地形と美しい景観に包まれています。

南部に位置する霧多布湿原は、火散布沼、藻散布沼とあわせ「ラムサール条約登録湿地」に認定されているほか北海道遺産に選定されており、その中央部は「霧多布泥炭形成植物群落」として国の天然記念物に指定されています。

内陸部は、中央を東西に走る鉄道、南部は森林、農村地帯、北部一帯は農村地帯で平坦な丘陵原野を形成しています。

気象は、年間平均気温5～6℃、最高気温20℃前後、最低気温－10℃前後と冷涼であり、春から夏にかけては、沿岸部を中心に霧が発生しやすく、一方、秋から冬にかけては好天が続き年間雨量は1,000mm程度となっています。

【浜中町の位置】

経度	東経	145° 19' 52"
	東経	144° 55' 24"
緯度	北緯	42° 59' 30"
	北緯	43° 14' 33"
広ぼう	東西	33.4 km
	南北	29.9 km
面積		423.44 km ²



(2) 人口及び世帯数の推移

浜中町の人口は、昭和35年（1960年）をピークとして減少傾向をたどり、平成26年3月末現在の住民基本台帳では、6,249人となっています。世帯数は、同現在2,429世帯で人口とともに減少しており、1世帯当たり人数は3人を割り込み、核家族化が著しく進んでいます。

【人口等の推移】

(単位：世帯、人)

年次別	世帯数	人口			1世帯当たり 人数
		男	女	総数	
平成22年	2,435	3,213	3,411	6,624	2.72
平成23年	2,467	3,201	3,401	6,602	2.67
平成24年	2,470	3,152	3,345	6,497	2.63
平成25年	2,449	3,067	3,280	6,347	2.59
平成26年	2,429	3,024	3,225	6,249	2.57

[資料：各年3月末現在の住民基本台帳]

(3) 産業別就業構造

浜中町の産業別就業人口は減少傾向にあります。第1次産業は全体の50%を占め、釧路管内市町村で最も高い構成となっています。

漁業就業者は水産資源の減少、魚価の低迷など厳しい経営環境の影響により、減少傾向にあり、後継者不足などが大きな課題となっています。

【産業別就業構造】

(単位：人、%)

区 分	平成7年		平成12年		平成17年		平成22年	
	総 数	構 成	総 数	構 成	総 数	総 数	総 数	構 成
総 数	4,827	100.0	4,490	100.0	4,280	100.0	4,018	100.0
第1次産業	2,693	55.8	2,335	52.0	2,233	52.2	2,042	50.8
漁 業	1,940	40.2	1,652	36.8	1,536	35.9	1,375	34.2
農 業	742	15.4	681	15.2	695	16.2	663	16.5
林 業	11	0.2	2	0.0	2	0.0	4	0.0
第2次産業	600	12.4	589	13.1	594	13.9	654	16.3
第3次産業	1,534	31.8	1,566	34.9	1,453	33.9	1,322	32.9

[資料：国勢調査]

(4) 漁村地区別世帯数及び人口

【地区別世帯数及び人口】

(単位：戸、人、%)

地 区 名	世 帯 数	人 口			漁家世帯数	漁家率
		男	女	総 数		
霧多布一区	136	168	187	355	28	20.6
霧多布二区	55	55	60	115	5	9.1
霧多布三区	82	96	91	187	12	14.6
霧多布四区	133	138	153	291	17	12.8
水 取 場	55	67	62	129	18	32.7
湯 沸	43	70	69	139	31	72.1
暮 帰 別	203	234	242	476	20	9.9
新 川	122	160	153	313	39	32.0
仲 の 浜	49	61	79	140	28	56.0
川中琵琶瀬	63	81	95	176	31	49.2
元琵琶瀬	59	92	101	193	43	72.9
榑 町	72	111	96	207	45	62.5
奔 幌 戸	43	53	56	109	31	72.1
貫 人	21	37	34	71	16	76.2
恵 茶 人	16	16	21	37	7	43.8
渡 散 布	31	55	64	119	26	83.9
火 散 布	61	96	92	188	41	67.2
丸山散布	76	112	106	218	57	75.0
藻 散 布	43	58	70	128	33	76.7
計	1,363	1,760	1,831	3,591	528	38.7

[資料：平成26年3月末の住民基本台帳]

2. 漁業生産

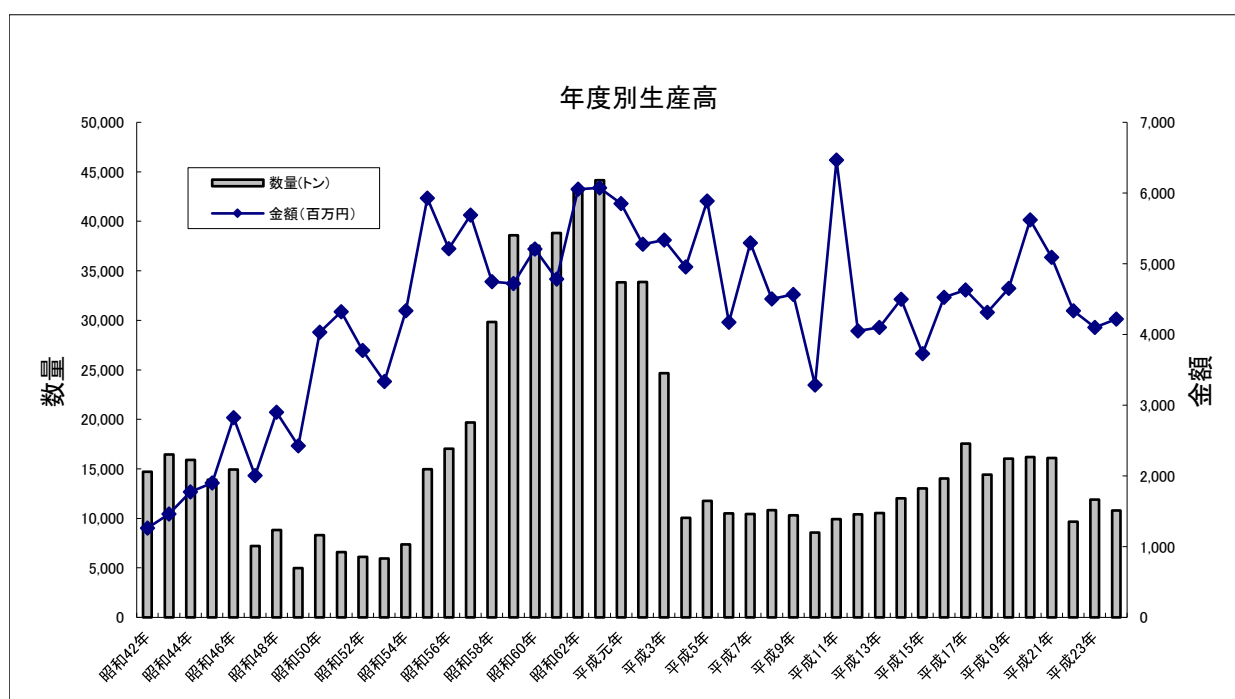
(1) 年度別生産高

数量は昭和50年代後半から平成3年までは、いわしの水揚げにより増加したものの、その後は1万トン前後で推移、近年はさんまの水揚げの動向により増減しています。金額は40～50億円台を推移しておりますが、平成24年については、数量は前年より減少したものの金額は前年増となりました。

年次別 (1～12月)	数量(トン)	金額(千円)	平均単価 (円/kg)
昭和42年	14,722	1,263,122	86
昭和43年	16,443	1,462,462	89
昭和44年	15,906	1,774,118	112
昭和45年	13,887	1,900,057	137
昭和46年	14,931	2,822,250	189
昭和47年	7,211	2,003,918	278
昭和48年	8,833	2,898,911	328
昭和49年	4,976	2,424,353	487
昭和50年	8,323	4,032,626	485
昭和51年	6,599	4,321,515	655
昭和52年	6,121	3,772,606	616
昭和53年	5,964	3,335,650	559
昭和54年	7,362	4,334,365	589
昭和55年	14,970	5,930,263	396
昭和56年	17,049	5,214,382	306
昭和57年	19,693	5,689,065	289
昭和58年	29,826	4,745,717	159
昭和59年	38,607	4,718,807	122
昭和60年	37,532	5,210,081	139
昭和61年	38,829	4,784,323	123
昭和62年	43,258	6,056,333	140
昭和63年	44,167	6,070,879	137
平成元年	33,832	5,851,915	173

年次別 (1～12月)	数量(トン)	金額(千円)	平均単価 (円/kg)
平成2年	33,878	5,277,807	156
平成3年	24,658	5,335,352	216
平成4年	10,058	4,956,641	493
平成5年	11,752	5,887,134	501
平成6年	10,519	4,171,456	397
平成7年	10,439	5,293,584	507
平成8年	10,844	4,502,440	415
平成9年	10,322	4,564,461	442
平成10年	8,557	3,284,756	384
平成11年	9,923	6,464,561	651
平成12年	10,418	4,048,695	389
平成13年	10,550	4,098,399	388
平成14年	12,016	4,498,843	374
平成15年	13,036	3,728,057	286
平成16年	14,022	4,523,728	323
平成17年	17,560	4,627,847	264
平成18年	14,408	4,312,442	299
平成19年	16,035	4,649,792	290
平成20年	16,202	5,621,577	347
平成21年	16,114	5,091,123	316
平成22年	9,653	4,336,435	449
平成23年	11,911	4,098,878	344
平成24年	10,807	4,218,037	390

[資料：北海道水産現勢]



(2) 魚種別生産高

浜中町の魚種別生産額は、数量ではさんまが最も多く、金額ではこんぶが最も多くなっております。しかし平成24年については、さんまの漁獲が減少し、金額も平成23年に比べて大きく減少したものの、全体の金額は上回っております。

(単位：トン、千円)

区 分	平成20年		平成21年		平成22年		平成23年		平成24年	
	数 量	金 額	数 量	金 額	数 量	金 額	数 量	金 額	数 量	金 額
にしん	1	254	2	512	2	389	4	566	5	347
いわし					0	2	10	90	1	4
さけ	1,788	920,795	1,915	722,613	1,201	446,686	854	469,340	844	388,460
ます	393	106,413	394	91,594	479	113,058	320	92,588	318	102,377
たら	113	56,099	191	85,476	155	51,821	126	35,074	138	39,720
すけとうだら	704	128,426	377	59,576	231	28,925	377	39,055	140	8,850
こまい	689	25,979	425	10,526	233	7,358	87	2,272	264	7,668
ほっけ	210	51,359	131	27,202	64	11,609	18	4,904	21	6,822
さば	0	32			2	726	5	1,499	7	2,221
さんま	8,277	700,598	8,730	926,921	3,346	574,136	6,753	735,773	5,649	446,746
ひらめ	0	1	0	3						
かれい類	37	15,281	45	13,818	44	16,085	75	29,207	101	37,276
めぬけ	0	3	0	0	0	5				
きちじ	0	29								
ししゃも	1	1,344	9	8,683	5	4,132	7	6,297	8	12,675
はたはた	7	2,042	8	2,423	4	1,096	19	9,284	5	1,784
あいなめ	71	13,276	98	16,967	76	11,513	73	11,479	64	10,892
そい類	10	2,215	23	3,330	18	2,849	42	8,325	15	3,005
その他魚類	512	496,405	812	495,481	438	303,647	321	302,198	416	269,364
魚 類 計	12,814	2,520,552	13,159	2,465,127	6,298	1,574,037	9,094	1,747,920	7,995	1,338,213
い か 類	2	169	0	13	0	1	1	56		
みずだこ	217	87,966	240	66,264	148	47,663	184	95,499	262	131,293
やなぎだこ	245	127,554	481	173,000	540	131,537	215	106,675	131	68,769
毛 が に	62	127,613	95	131,431	91	162,498	110	169,393	85	176,296
花 咲 が に	70	22,244	64	18,809	43	15,737	71	19,292	80	18,714
その他かに	6	290	5	377	5	373	28	3,097	21	3,869
えぞばふんうに	26	369,139	24	368,632	24	362,003	26	382,988	22	377,931
ほっかいえび	9	26,567	8	23,427	7	23,109	9	28,244	9	23,290
その他水産動物					0	51	0	62		
水産動物計	636	761,541	917	781,953	859	742,973	644	805,306	609	800,162
ほっき貝	279	87,417	259	77,882	318	91,315	238	76,891	298	95,971
か き	1	1,732	1	1,256	1	1,739	2	5,230	1	1,102
つ ぶ 類	354	75,276	327	87,503	356	94,274	334	91,185	249	81,064
あ さ り	92	42,156	32	17,547	113	55,515	130	58,977	100	54,752
ばかがい					1	710	0	475	1	904
貝 類 計	726	206,581	620	184,740	788	243,553	705	232,758	648	233,794
こ ん ぶ	2,026	2,132,903	1,418	1,659,304	1,707	1,775,489	1,468	1,312,894	1,555	1,845,870
わかめ他										
海藻類計	2,026	2,132,903	1,418	1,659,304	1,707	1,775,489	1,468	1,312,894	1,555	1,845,870
く じ ら					1	383				
合 計	16,202	5,621,577	16,114	5,091,123	9,653	4,336,435	11,911	4,098,878	10,807	4,218,037

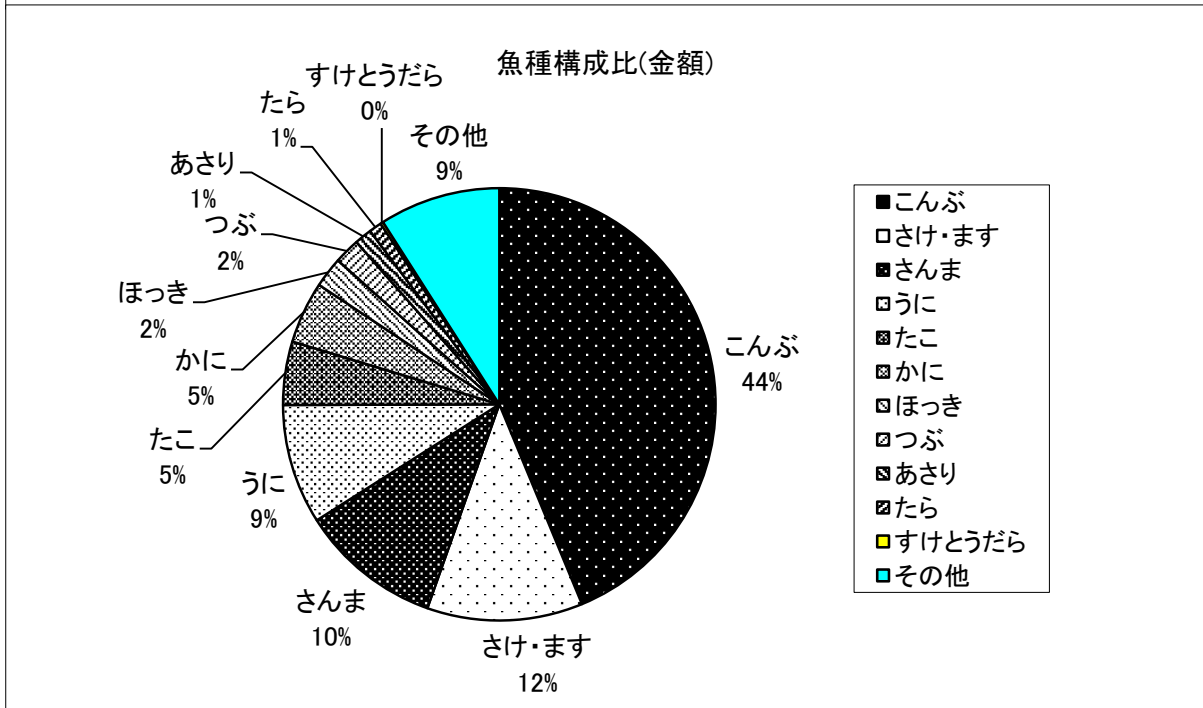
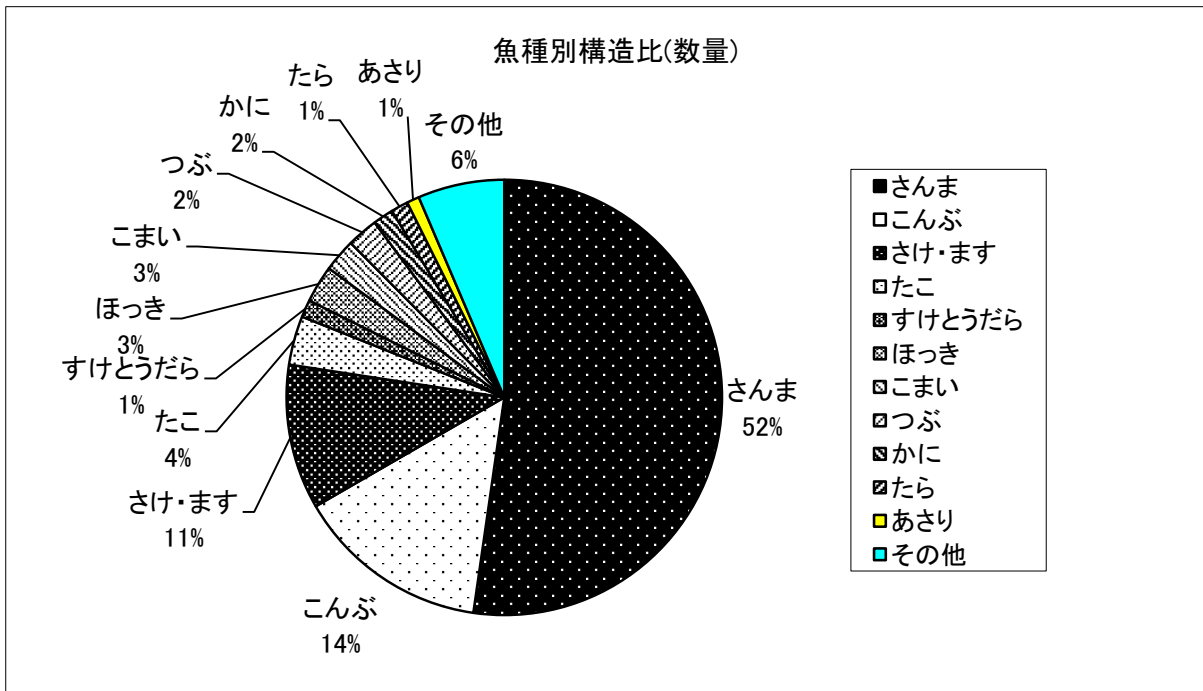
[資料：北海道水産現勢]

※表示単位（トン・千円）未満の端数を四捨五入したため、合計欄の数値と内訳の計は必ずしも一致しない。

※表示単位の数値は「0」で表示しています。

※カキ、ウニはむき身換算、海草類は乾燥重量表示（換算歩留まり、カキ25%、ウニ15%、海草20%）

(3) 主要魚種構成比 (平成24年)



秋さけ水揚げ



こんぶ漁

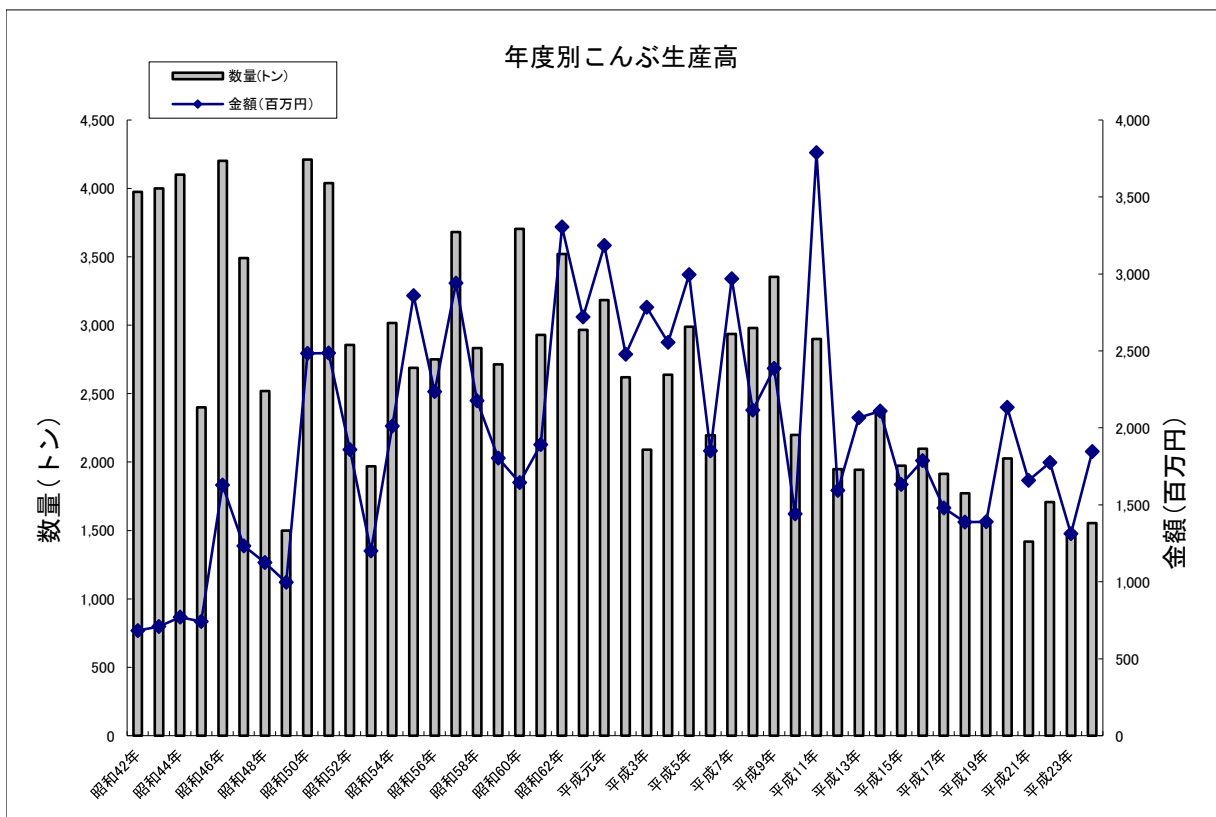
(4) 年度別こんぶ生産高

数量は流氷等の影響により、年度間の変動は大きいものの、全体的には減少傾向に推移していて近年は2千トンを下回っています。前年800円台と低迷していた平均単価は、1,000円を超えています。

年次別 (1～12月)	着業戸 数(人)	数量 (トン)	金額 (千円)	平均単 価 (円/kg)
昭和42年	803	3,975	683,035	172
昭和43年	833	4,000	709,192	177
昭和44年	849	4,100	769,750	188
昭和45年		2,400	741,750	309
昭和46年	697	4,202	1,626,500	387
昭和47年		3,490	1,232,310	353
昭和48年		2,520	1,124,750	446
昭和49年		1,500	995,650	664
昭和50年	700	4,210	2,482,700	590
昭和51年		4,040	2,485,400	615
昭和52年		2,856	1,858,900	651
昭和53年	698	1,970	1,199,300	609
昭和54年	695	3,016	2,010,240	667
昭和55年	701	2,689	2,858,271	1,063
昭和56年	702	2,750	2,236,064	813
昭和57年	702	3,682	2,940,460	799
昭和58年	702	2,834	2,176,882	768
昭和59年	699	2,713	1,802,726	664
昭和60年	698	3,704	1,644,600	444
昭和61年	690	2,930	1,891,000	645
昭和62年	693	3,520	3,303,500	938
昭和63年	692	2,965	2,720,950	918
平成元年	692	3,185	3,185,005	1,000

年次別 (1～12月)	着業戸 数(人)	数量 (トン)	金額 (千円)	平均単 価 (円/kg)
平成2年	675	2,620	2,478,180	946
平成3年	675	2,090	2,783,061	1,332
平成4年	678	2,638	2,555,638	969
平成5年	660	2,990	2,996,323	1,002
平成6年	665	2,197	1,849,304	842
平成7年	653	2,937	2,968,204	1,011
平成8年	642	2,980	2,115,499	710
平成9年	605	3,353	2,386,450	712
平成10年	581	2,199	1,441,299	655
平成11年	574	2,900	3,786,700	1,306
平成12年	575	1,948	1,592,592	818
平成13年	571	1,944	2,066,919	1,063
平成14年	563	2,369	2,109,250	890
平成15年	553	1,974	1,631,124	826
平成16年	555	2,098	1,786,499	852
平成17年	535	1,915	1,480,013	773
平成18年	523	1,771	1,386,892	783
平成19年	507	1,545	1,390,419	900
平成20年	495	2,026	2,132,903	1,053
平成21年	493	1,418	1,659,304	1,170
平成22年	488	1,707	1,775,489	1,040
平成23年	480	1,468	1,312,894	894
平成24年	469	1,555	1,845,870	1,187

[資料：北海道水産現勢・港勢調査ほか]



3. 漁業権

(1) 海面共同漁業権 (行使数)

平成 24 年 12 月 31 日現在

漁業権番号	漁業権者	種類	漁業名称	浜中漁協	散布漁協	合計			
釧海共 第 1 号	浜中漁業 協同組合	第 1 種	ぎんなんそう	1	0	1			
			こんぶ (棹前こんぶ)	3 2 3	1 3 1	4 5 4			
			(成こんぶ)	3 3 5	1 3 4	4 6 9			
			(汲みこんぶ)	1 1 8	5 2	1 7 0			
			(拾いこんぶ)	2 2 7	8 4	3 1 1			
			のり	0	0	0			
			ふのり	4	0	4			
			あさり	3 0		3 0			
			おおのがい	3 0		3 0			
			(鎌堀)	6 7		6 7			
			おおみぞがい	3 0		3 0			
			(鎌堀)	6 7		6 7			
			さらがい	3 0	0	3 0			
			(鎌堀)	6 7		6 7			
			つぶ	5	1 0	1 5			
			ほたてがい	0	0	0			
釧海共 第 2 号	散布漁業 協同組合	第 1 種	ほっきがい	3 0	0	3 0			
			(鎌堀)	6 7		6 7			
			ほくかいえび	1 6	7	2 3			
			うに (潜水器)	2	1	3			
			(たも採り)	0	0	0			
			えむし	0	0	0			
			釧海共 第 7 号	浜中漁業 協同組合	第 2 種	ちか・こまい・はたはた小 型定置網	2 6	5	3 1
						ます小型定期網	0	0	0
						かれい刺し網	6 6	1 1	7 7
						(浜中湾外)	3		3
						かすべ刺し網	6 7	0	6 7
						(浜中湾外)	2		2
						にしん刺し網	5	0	5
						かじか・わらずか刺し網	6 6	1	6 7
						(浜中湾外)	3		3
						きゅうりうお・ちか・しし やも刺し網	4 4	0	4 4
こまい・はたはた刺し網	7 9	8				8 7			
ほっけ・こまい刺し網	3	3				6			
こまい・ちか氷下待網	1		1						
釧海共 第 8 号	散布漁業 協同組合	第 3 種	きゅうりうお・こまい・ち か地びき網 (腰曳)	2		2			
				7		7			

漁業権番号	漁業権者	種類	漁業名称	浜中漁協	散布漁協	合計
釧海共 第13号	浜中漁業 協同組合	第2種	かれい刺し網	3	3	6
			かすべ刺し網	3	0	3
			にしん刺し網	3	0	3
			かじか・わらずか刺し網	3	0	3
釧海共 第14号	散布漁業 協同組合		きゅうりうお・ちか・しし やも刺し網	44	0	44
			こまい・はたはた刺し網	79	1	80
			ほっけ・こまい刺し網	3	16	19
釧海共 第19号	浜中漁業協同組合 散布漁業協同組合	第2種	にしん刺し網	0	0	0

[資料：釧路の水産]

(2) 海面区画漁業権 (行使数)

平成24年12月31日現在

漁業権番号	漁業権者	種類	漁業名称	浜中漁協	散布漁協	合計
浜中海区 第1号	浜中漁業 協同組合	第1種	こんぶ養殖業	74		74
			わかめ養殖業	0		0
			うに養殖業	111		111
浜中海区 第2号	浜中漁業 協同組合	第1種	こんぶ養殖業	95		95
			わかめ養殖業	0		0
			うに養殖業	48		48

[資料：釧路の水産]

(3) さけ定置漁業権

平成24年12月31日現在

区分	漁業種類	浜中漁協	散布漁協	合計
定置漁業	さけ定置網漁業	6	4	10

[資料：釧路の水産]

(4) 内水面共同漁業権 (行使数)

平成24年12月31日現在

漁業権番号	漁業権者	種類	漁業名称	浜中漁協	散布漁協	合計
釧内共 第6号 藻散布沼	散布漁業 協同組合	第5種	かれい(刺し網)		14	14
			ちか(刺網、氷下待網)		0	0
			くりがに(かご)		17	17
		第1種	あさり		97	97
			かき		10	10
			うに		14	14
釧内共 第7号 火散布沼	散布漁業 協同組合	第5種	かれい(刺し網)		14	14
			ちか(刺網、氷下待網)		0	0
			くりがに(かご)		17	17
		第1種	あさり		97	97
			かき		10	10
			うに		14	14
釧内共 第8号 暮帰別沼	浜中漁業 協同組合	第1種	あさり	30		30

[資料：釧路の水産]

(5) 許可漁業等

平成 24 年 12 月 31 日現在

許可権者	漁業種類	許可件数			
		浜中漁協	散布漁協	計	
大臣許可	さんま (10 トン以上 40 トン未満)	3		3	
大臣届出	かじき等流し網	1		1	
知事許可	太平洋小型さけ・ます流し網	13	4	17	
	太平洋小型さけ・ます流し網(ロシア水域)	1		1	
	かにかご (けがに)	10	8	18	
	かにかご (はなさきがに)	25	3	28	
	すけとうだら固定式刺し網	10 トン以上	3		3
		10 トン未満	9	8	17
	小型さけますはえ縄 (秋さけ)	1	1	2	
	いるか突棒	3	1	4	
	つぶかご	14	18	32	
	かれい固定式刺し網	21	9	30	
	たら固定式刺し網	16	15	31	
	めぬけ固定式刺し網	2		2	
	たこ空釣りなわ	10	5	15	
	さんま(えりも以東)	流し網	27	15	42
		棒受網	9	6	15
	さんま棒受網 (オホーツク海域)	10	6	16	
	小型いかつり (30 トン未満)	25	6	31	
	小型機船底びき網 (ほっき)	30		30	
	機船船びき網 (ちか)		23	23	
	潜水器 (うに)	2	1	3	
はえ縄 (めぬけ)	2		2		
かご (あいなめ)	44	37	81		
海区承認	北海道連合海区かじき等流し網	1		1	
道外許可	岩手県さんま棒受網	4	1	5	
	岩手県いるか突棒	1	1	2	
	宮城県いるか突棒	1		1	

[資料：釧路の水産]



さんま水揚げ



あさり手掘り漁

(6) 魚種別漁期調べ

平成25年1月～12月

魚種	漁法	1月	2月	3月	4月	5月	6月	7月	8月	9月	10月	11月	12月
小型さけ・ます	流し網				←→								
さけ	定置網						←→		←→				
秋さけ	はえ縄									←→			
たら	刺し網									←→			
かれい	刺し網										←→		
すけとうだら	刺し網	←→									←→		
ほっけ	刺し網	←→									←→		
さんま	流し網							←→					
	棒受網							←→					
たこ	空釣りなわ	←→									←→		
花咲がに	かにかご				←→		←→						
毛がに	かにかご		←→										
うに	潜水器	←→										←→	
うに	養殖	←→								←→			
ほっかいえび	かご								←→				
ほっき	桁曳			←→									
	手掘					←→							
つぶ	かご			←→									
あさり	手掘			←→									
	機械掘	←→											←→
こんぶ	かぎ採						←→	←→					
	ねじり								←→				

[資料：各漁協調べ]



ホッキ

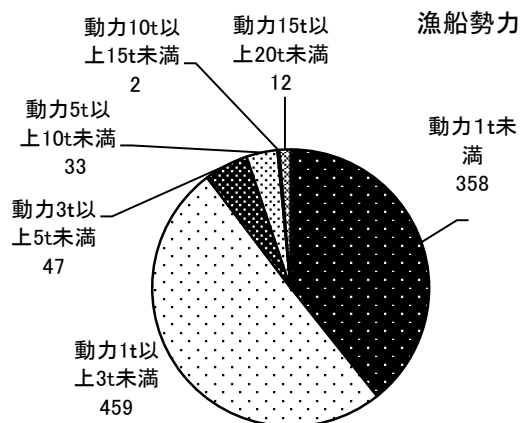


さんま

4. 漁船・経営体

(1) 漁船勢力 平成24年12月31日現在

トン数		浜中漁協	散布漁協	合計
動力船	0～0.99	267	91	358
	1～2.99	264	195	459
	3～4.99	34	13	47
	5～9.99	16	17	33
	10～14.99	2	0	2
	15～19.99	7	5	12
無動力船	0～0.99			0
	1～2.99			0
	3～4.99			0
合計		590	321	911



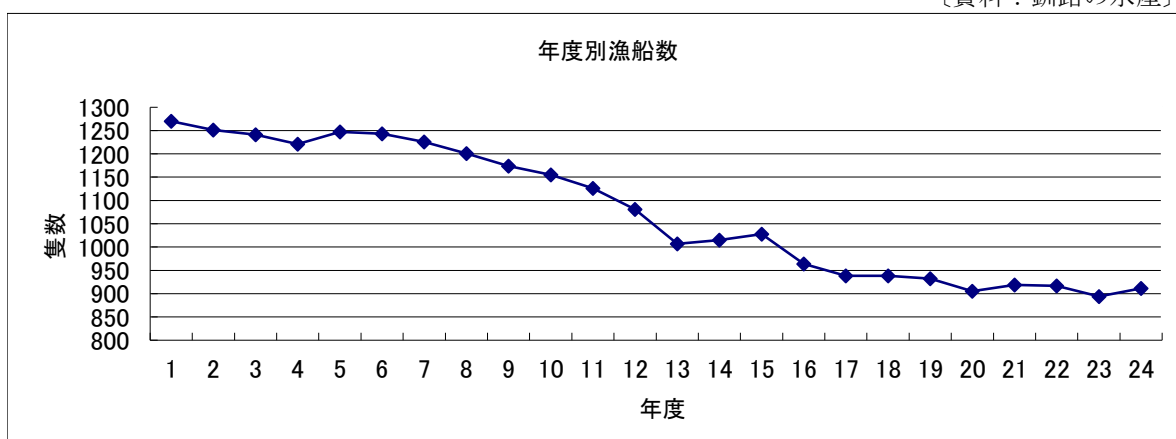
[資料：釧路の水産]

(2) 年度別漁船勢力

(単位：隻)

年度	総隻数	0～0.99t	1～2.99t	3～4.99t	5～9.99t	10～14.99t	15～19.99t	20t～	無動力
元	1,270	140	986	82	35	8	17	1	1
2	1,251	164	950	79	35	5	16	1	1
3	1,241	188	924	78	29	6	15		1
4	1,221	213	882	79	26	6	14		1
5	1,247	255	863	80	27	6	15		1
6	1,243	282	837	78	26	4	15		1
7	1,226	301	802	78	25	2	17		1
8	1,201	321	760	76	24	3	16		1
9	1,174	326	730	75	24	2	16		1
10	1,155	326	711	75	24	3	15		1
11	1,126	336	667	80	24	3	15		1
12	1,081	339	627	80	24		9		2
13	1,007	332	567	75	22		9		2
14	1,015	338	570	74	22		9		2
15	1,028	345	567	67	36		11		2
16	964	350	508	62	31	1	11		1
17	938	356	478	61	30	2	10		1
18	938	362	472	59	30	2	12		1
19	932	362	467	57	32	2	11		1
20	905	356	452	53	30		13		1
21	919	355	465	52	33		13		1
22	917	355	467	50	31		13		1
23	894	342	459	48	32	2	11		0
24	911	358	459	47	33	2	12		0

[資料：釧路の水産]



(3) 主な漁業種類別漁業経営体数

年	地区名	計	底びき網	さけ・ます流し網	その他の刺網	さんま棒受網	大型さけ定置網	小型定置網	はえなわ	いか釣り	潜水器	採貝	採藻	その他の漁業	海面養殖
5	計	730	33	9	4	12	10	0	27	0	0	4	603	28	0
	浜中	549	33	9	2	8	6	0	19	0	0	3	454	15	0
	散布	181	0	0	2	4	4	0	8	0	0	1	149	13	0
10	計	636	33	10	11	17	3	0	19	0	0	10	513	19	1
	浜中	466	33	9	7	8	1	0	14	0	0	3	376	14	1
	散布	170	0	1	4	9	2	0	5	0	0	7	137	5	0
15	計	586	2	2	25	22	4	1	5	1	1	5	494	24	0
	浜中	422	2	2	18	17	1	1	1	1	1	4	356	18	0
	散布	164	0	0	7	5	3	0	4	0	0	1	138	6	0
20	計	528	0	7	7	15	6	0	7	3	5	0	449	18	11
	浜中	377	0	7	2	9	2	0	2	3	3	0	326	14	9
	散布	151	0	0	5	6	4	0	5	0	2	0	123	4	2

[資料：漁業センサス]

(4) 階層別漁業経営体数

年	地区名	計	船外機付漁船	1トン未満	3トン未満	3～5トン	5～10トン	10～20トン	20～100トン	さけ定置網	小型定置網	昆布類養殖	わかめ類養殖	その他水産動物養殖	漁船非使用
5	計	730	/	524	96	74	23	2	1	10	0	0	0	0	0
	浜中	549	/	395	82	51	13	1	1	6	0	0	0	0	0
	散布	181	/	129	14	23	10	1	0	4	0	0	0	0	0
10	計	636	/	471	74	69	14	3	1	3	0	0	1	0	0
	浜中	466	/	343	61	49	8	2	1	1	0	0	1	0	0
	散布	170	/	128	13	20	6	1	0	2	0	0	0	0	0
15	計	586	/	437	46	61	32	4	1	4	1	0	0	0	0
	浜中	422	/	318	36	42	21	2	1	1	1	0	0	0	0
	散布	164	/	119	10	19	11	2	0	3	0	0	0	0	0
20	計	528	390	3	36	52	23	3	3	6	0	3	0	8	1
	浜中	377	282	3	25	36	14	2	3	2	0	2	0	7	1
	散布	151	108	0	11	16	9	1	0	4	0	1	0	1	0

[資料：漁業センサス]



たこ水揚げ



昆布漁操業

5. 港勢

(1) 港勢概況

港湾（漁港）名	種別	指定年月日
霧多布港湾	地方港湾	昭和24年 4月15日
散布漁港	第2種	平成24年12月21日
散布漁港（藻散布地区）	第2種	平成24年12月21日
散布漁港（渡散布地区）	第2種	平成24年12月21日
琵琶瀬漁港	第1種	昭和29年 7月12日
榊町漁港	第1種	昭和57年10月 8日
奔幌戸漁港	第1種	昭和29年10月30日
貫人漁港	第1種	昭和62年 3月25日



霧多布港湾

平成24年度

項目		散布漁港	琵琶瀬漁港	奔幌戸漁港	榊町漁港	貫人漁港	霧多布港湾	
人口（人）		668	501	113	208	113	2,077	
組合員数（人）		157	103	31	46	23	175	
漁船数	動力漁船（隻）	323	189	38	70	32	261	
	無動力漁船（隻）							
	計（隻）	323	189	38	70	32	261	
陸揚量	魚類（t）	927.7	130.3	17.6	88.4		6,458.9	
	貝類（t）	255.1	16.7		7.4		484.5	
	海藻類（t）	2,700.1	1,469.6	439.4	636.3	333.3	1,573.3	
	その他（t）	170.7	46.4	16.8	21.1		1,816.3	
	計（t）	4,053.6	1,663.0	473.8	753.2	333.3	10,333.0	
陸揚金額（百万円）		1,272	483	120	243	80	1,089	
出荷先別数量	道外向（t）						X	
	道内向（t）	1,321.2	193.4	34.4	116.9			
	漁港地区内向（t）	2,732.4	1,469.6	439.4	636.3	333.3		
	漁港地区内向内訳	生鮮食用向（t）						
		加工向（t）	2,732.4	1,469.6	439.4	636.3		333.3
		冷凍冷蔵向（t）						
		飼料向（t）						
その他向（t）								

[資料：港勢調査ほか]



霧多布港湾サンマ漁船



霧多布港湾昆布水揚げ

(2) 霧多布港湾施設整備現況

平成26年3月31日現在

種類	施設名	延長	水深
係留施設	－5.0m岸壁	取付25.93 70m	－5.0m
	西－5.0m岸壁	取付10.02 192.53m	－5.0m
	－2.0m物揚場	156.94m	－2.0m
	本町地区－4m物揚場	取付20 270.50m	－4.0m
	東－4.0m物揚場	取付5 150.00m	－4.0m
	北－2.0m物揚場	取付5 150.00m	－2.0m
	琵琶瀬湾西物揚場	250.06m	－2.5m
	本町地区－3.0m物揚場	283.79m	－3.0m
	琵琶瀬湾東-2.5m物揚場	249.33m	－2.5m
	琵琶瀬湾第2東-2.5m物揚場	294.07m	－2.5m
	本町地区西－3.5m物揚場	取付3.5 186.50m	－3.5m
	本町地区東－3.5m物揚場	144.38m	－3.5m
	暮帰別地区－1.5m物揚場(左岸)	110.50m	－1.5m
	暮帰別地区－1.5m物揚場(右岸)	122.50m	－1.5m
	第一船揚場	取付20 80m	－2.0m
	第二船揚場	取付70 200m	－3.0m
	暮帰別地区船揚場	32.00m	－1.5m

種類	施設名	面積
荷捌施設	中央地区荷捌地	8,915.50㎡
	荷捌地	1,919.00㎡
	本町地区公共荷捌地	13,308.85㎡
	埠頭用地	83,137.00㎡
	琵琶瀬湾東地区荷捌地	18,147.54㎡
	琵琶瀬湾第2東地区荷捌地	21,825.05㎡

種類	施設名	延長
臨港交通施設	中央地区臨港道路	7,352.09㎡
	船溜地区臨港道路	1,680.5㎡
	本町地区臨港道路	13,398.17㎡
	琵琶瀬湾道路	15,817.61㎡
	琵琶瀬湾東地区臨港道路	7,971.18㎡
	琵琶瀬湾西地区臨港道路(舗装)	1,775.40㎡
	琵琶瀬湾西臨港道路	42.30㎡

種類	施設名	整備延長
外郭施設	東防波堤	157.86m
	西防波堤	22.84m
	北防波堤	1370.35m
	琵琶瀬湾西防波堤	445.00m
	琵琶瀬湾東防波堤	755.08m
	琵琶瀬湾西船溜防波堤	60.00m
	琵琶瀬湾東船溜防波堤	60.00m
	中防波堤	100.44m
	琵琶瀬湾防波堤第2内東	60.02m
	本町西防波堤	217.64m
	本町東防波堤	162.70m
	東防波堤基部護岸	65.85m
	東護岸	82.40m
	本町地区護岸	82.51m
	東防波護岸	180.0m
	北護岸	19.68m
	琵琶瀬湾航路護岸	225.10m
	琵琶瀬湾航路護岸東	130.36m
	琵琶瀬湾航路護岸第2東	140.09m
	琵琶瀬湾第2東地区荷捌地護岸	151.51m
	琵琶瀬湾西防波護岸	225.00m
	暮帰別地区航路護岸(左岸)	280.09m
	暮帰別地区航路護岸(右岸)	228.40m

種類	施設名	規模
漁船施設	港湾漁船捲揚施設	20t未満船

種類	施設名	整備数量
水域施設	航路(－5.0m)	5,100.00㎡
	泊地(－2.0m)	14,200.00㎡
	泊地(－3.0m)	58,600.00㎡
	泊地(－4.0m)	86,000.00㎡
	泊地(－5.0m)	31,100.00㎡
	泊地(－2.5m)	42,400.00㎡

[資料：港湾台帳]

(3) 霧多布港湾整備年度別事業費

(単位:千円)

年度	22	23	24	25	26	27	28	29	30
事業費	1,300	3,950	4,000	5,000	5,300	7,300	1,100	4,500	10,000 (1,411)

年度	31	32	33	34	35	36	37	38	39
事業費	10,500 (1,379)	11,500 (900)	13,000 (476)	16,890 (844)	18,000 (3,184) 災 4,806	20,000 (1,200)	22,000 (2,354)	23,500 (750)	28,700 (1,100) 災 1,700

年度	40	41	42	43	44	45	46	47	48
事業費	35,400 (4,325) 災 19,910	45,000 (50)	50,000 (450)	55,000 (5,225)	63,500 (7,000)	105,600 (7,750)			68,340 (3,417)

年度	49	50	51	52	53	54	55	56	57
事業費	152,160 (33,588) 起 29,000	150,260 (36,157)	150,240 (7,512)	200,420 (10,021)	235,740 (11,787) 単 1,450	326,140 (55,919) 起 29,000	354,740 (17,737)	35,400 (118,692)	451,400 (76,030)

年度	58	59	60	61	62	63	元	2	3
事業費	452,520 (62,250)	537,564 (84,260)	547,510 (107,349)	547,488 (109,146)	768,316 (198,702)	711,525 (173,484)	704,655 (193,378)	711,054 (259,988)	849,391 (223,052)

年度	4	5	6	7	8	9	10	11	12
事業費	853,849 (213,277)	426,540 (127,311) 災 891,022 (73,064)	574,228 (172,454) 災4,549,258 (59,141)	131,971 (24,478) 災 130,944 (1,703)	667,420 (107,534)	599,184 (147,476)	547,909 (135,534)	522,362 (129,228)	613,195 (162,528)

年度	13	14	15	16	17	18	19	20	21
事業費	464,356 (136,867)	604,454 (153,552)	527,530 (139,366) 災 370,438 (55,937)	412,553 (98,712)	425,392 (82,340)	204,561 (49,136) 災 11,745 (2,349)	319,640 (47,946)	301,620 (48,856)	463,280 (76,622)

年度	22	23	24	25	合計
事業費	148,002 (28,698)	75,000 (7,035) 災 485,704 (35,456) 町災 345,726 (25,240)	350,000 (58,000)	75,000 (16,750)	17,823,949 (3,984,567) 58,000 起 1,450 単 6,465,527 災 432,158 町災 (259,203)

()町負担

(4) 漁港主要施設現況

平成26年3月31日現在

区 分		散布漁港 (藻散布・渡散布 布分区含む)	琵琶瀬漁港	奔幌戸漁港	榊町漁港	貫人漁港	
基本施設	外郭施設	防波堤	1221.3m	802.5m	492.6m	699.4m	410.0m
		防砂堤	812.0m				
		防潮堤	382.0m	2,095.0m	858.0m		
		流堤	101.2m				
		護岸	1,692.3m	67.7m	458.3m	529.6m	314.3m
		堤防					
		突堤	50.0m			379.9m	20.0m
		胸壁					
		水門		47.0m	10.7m		
	係留施設	岸壁					
		物揚場	2,176.7m	1,171.7m	180.0m	284.3m	95.0m
		船揚場	275.0m	100.0m	120.3m	119.7m	50.0m
		棧橋					
		けい船浮漂					
		けい船くい					
	水域施設	航路	本港 -3.0m				
			3,530m ²				
			分港 -2.5m				
			8,220m ²				
			-2.0m				
			4,660m ²				
泊地		本港 -3.0m		-2.0m	-2.0m	-2.0m	-2.0m
		1,250m ²		34,290m ²	5,960m ²	31,180m ²	1,430m ²
		-2.5m				-2.5m	
		4,020m ²				20,030m ²	
		-2.0m					
		17,810m ²					
分港 -2.0m							
2,320m ²							
-1.5m							
1,305m ²							
-1.0m							
11,000m ²							
-0.5m							
5,510m ²							
機能施設	輸送	道 路	4,137.6m	3,592.4m	397.9m	1,180.7m	373.2m
	航行	航路標識	7	1	3	2	3
	用地	敷 地					
	施設用地	埋 立	26,097.0m ²	27,776.0m ²	26,973.0m ²	21,730.0m ²	4,463.5m ²



霧多布港湾



散布漁港（本港）



藻散布漁港



渡散布漁港



琵琶瀬漁港



榊町漁港




奔幌戸漁港



貫人漁港

(5) 漁港整備関係事業実績状況



(単位:千円)

漁港名	第1次計画		第2次漁港整備長期計画								第3次漁港整備長期計画					
	28	29	30	31	32	33	34	35	36	37	38	39	40	41	42	43
散布	●															
琵琶瀬		●														
奔幌戸		●														

漁港名	第4次漁港整備長期計画		第5次漁港整備長期計画				第6次漁港整備長期計画				第7次長期計画					
	44	45	46	47	48	49	50	51	52	53	54	55	56	57	58	59
散布	900	6,700	43,402													
藻散布														●		
琵琶瀬		62,788														
榑町														●		
奔幌戸			6,980		6,900		187,940				1,191,720		完			

漁港名	第7次長期計画			第8次漁港整備長期計画					第9次漁港整備長期計画								
	60	61	62	63	元	2	3	4	5	6	7	8	9	10	11	12	13
散布	88,200	191,192	94,084	229,841	33,976	84,159	8,989					7,796	21,489		109,288	60,277	21,302
藻散布	31,800	48,808	1,053,340	26,335	266,765	297,826	254,255	114,989	79,999				8,400				
渡散布														●			
琵琶瀬	120,000	236,000	139,963	200,804	201,431	186,043	33,982			1,443			4,954		7,980		6,709
榑町	54,000	62,955	125,966	188,994	188,993	304,994	449,996	526,024	512,319	399,921	226,253	196,103	140,819	540,688	10,762	9,747	
奔幌戸	56,000			49,951	50,000	59,982	119,978	213,700	299,980	249,999	385,506	209,680	126,867				
真人		●		39,992	59,993	49,962	100,000	179,972	159,947	100,000	179,972	159,947					

(単位:千円)

漁港名	第1次漁港漁場整備長期計画						
	12	13	14	15	16	17	18
散布							
藻散布	29,913	636,855	472,599	298,978	201,028	260,633	126,369
渡散布				2,782	6,343		
琵琶瀬		424,152	212,977	49,748			
				2,070	15,126		
榑町		152,949		9,450			
奔幌戸			8,469	15,112	9,964		
真人		121,576	2,214	126,361	25,533	135,255	47,807

漁港名	第2次漁港漁場整備長期計画					第3次漁港整備長期計画				
	19	20	21	22	23	24	25	26	27	28
散布		288,435	671,854	286,429	241,650	140,685	140,685			
藻散布	220,754	123,366					10,420			
渡散布										
琵琶瀬										
榑町							29,946			
奔幌戸										
真人		37,338								

[資料: 釧路の水産]

(6) 漁業集落環境整備事業

年度	事業主体	実施場所	事業量	事業費(千円)
15	浜中町	渡散布地区	漁業集落道(一式)	60,625
	浜中町	散布地区	漁業集落排水処理施設(一式)	80,000
16	浜中町	渡散布地区	漁業集落道(改良81m)	75,000
	浜中町	散布地区	漁業集落排水処理施設(一式)・排水管渠(1,106m)	200,000
17	浜中町	渡散布地区	漁業集落道	48,362
	浜中町	散布地区	漁業集落排水処理施設・排水管渠	219,073
18	浜中町	散布地区	漁業集落排水処理施設・排水管渠	196,813
19	浜中町	散布地区	漁業集落排水処理建設工事(一式)、排水管渠設計(1,776m)	440,000
20	浜中町	散布地区	漁業集落廃水処理場外構工事(一式)、排水管渠工事(864.04m)	125,000

(7) 漁港環境整備事業

年度	事業主体	実施場所	事業量	事業費(千円)
63	浜中町	散布漁港	便所(11.5㎡)休養施設・遊戯施設・運動施設・附帯施設・植栽工	14,590
2	浜中町	琵琶瀬漁港	便所(16.0㎡)植栽工・休憩所工・運動施設・測量試験	15,527
3	浜中町	散布漁港(濠散布分)	便所(10.22㎡)植栽工・休憩所工・運動施設・測量試験	15,620

(8) 漁業集落排水事業基金造成事業

年度	事業主体	実施場所	事業量	事業費(千円)
16	浜中町	散布地区	漁業集落排水事業基金造成	12,000
17	浜中町	散布地区	漁業集落排水事業基金造成	30,000
18	浜中町	散布地区	漁業集落排水事業基金造成	42,485
19	浜中町	散布地区	漁業集落排水事業基金造成	5,904
20	浜中町	散布地区	漁業集落排水事業基金造成	19,104
21	浜中町	散布地区	漁業集落排水事業基金造成	22,854
22	浜中町	散布地区	漁業集落排水事業基金造成	22,854
23	浜中町	散布地区	漁業集落排水事業基金造成	22,854
24	浜中町	散布地区	漁業集落排水事業基金造成	16,950

(9) 地域産業基盤整備事業(船揚場整備事業)

年度	事業主体	実施場所	事業量	事業費(千円)
55	浜中町	暮帰別地区	鋼矢板護岸(L=233.0m)	27,000
57	浜中町	新川地区	波除堤(L=44.26m)	17,950
59	浜中町	新川地区	波除堤(L=41.06m)	19,900
61	浜中町	新川地区	波除堤(L=36.65m)	19,950
元	浜中町	新川地区	船揚場斜路(L=10.0m)矢板土留(L=37.3m)	19,570
2	浜中町	渡散布地区	船揚場斜路(L=21.0m)	13,596
6	浜中町	暮帰別地区	鋼矢板護岸(L=68.6m)	25,390
11	浜中漁協	榊町漁港	漁船捲揚げ施設(一式)	2,226
	浜中町	奔幌戸漁港	スベリ材設置(80.15m)	14,490
12	浜中町	奔幌戸漁港	スベリ材設置(40.15m)	7,770
13	散布漁協	渡散布漁港	漁船捲揚げ施設(3基)	2,600
15	浜中漁協	貫人漁港	漁船捲揚げ施設(一式)	1,000

6. 金融

(1) 漁業近代化資金利子補給の現状

平成25年度

組合名等	承認年度	貸付承認金額	期末融資残額	利子補給額		
				上期	下期	計
浜中漁協	12～24	551,280,000	266,456,000	1,808,777	1,793,030	3,601,807
	25	23,500,000	21,170,000	37,321	85,475	122,796
	計	574,780,000	287,626,000	1,846,098	1,878,505	3,724,603
散布漁協	16～24	182,374,000	129,840,000	892,868	875,758	1,768,626
	25	22,260,000	20,790,000	3,957	66,313	70,270
	計	204,634,000	150,630,000	896,825	942,071	1,838,896
信連	12・18・23	146,000,000	43,600,000	216,205	215,148	431,353
	24	3,400,000	2,200,000		8,301	8,301
	計	149,400,000	45,800,000	216,205	223,449	439,654
合計		928,814,000	484,056,000	2,959,128	3,044,025	6,003,153



漁具保管倉庫



LED装備のサンマ漁船

(2) 産業振興資金貸付状況

【年度別貸付状況】

年度	件数	台数	金額(千円)
8	52	55	60,845
9	48	50	55,635
10	20	24	25,611
11	18	20	22,569
12	27	29	25,000
13	6	7	9,247

年度	件数	台数	金額(千円)
14	18	18	36,987
15	11	12	23,369
16	5	5	7,801
17	8	8	16,101
18	5	5	7,384
19	10	10	14,870

年度	件数	台数	金額(千円)
20	14	14	14,142
21	13	31	23,181
22	13	13	16,790
23	5	5	5,440
24	14	16	64,750
25	7	7	17,620
計	294	329	447,342

【用途理由別貸付状況】

区 分	平成22年度以前		平成23年度		平成24年度		平成25年度		合計	
	台数	金額(千円)	台数	金額(千円)	台数	金額(千円)	台数	金額(千円)	台数	金額(千円)
エンジン	0	0			8	44,980			8	44,980
エンジン解放	0	0					4	12,100	4	12,100
船外機	95	107,120	2	3,020	4	5,129			101	115,269
船外機(中古)	2	735							2	735
ソナー(魚群探知機)	21	38,808	1	440					22	39,248
レーダー	24	26,757					1	1,520	25	28,277
GPS	6	3,356							6	3,356
GPS内蔵プロッタ	2	1,012			1	100			3	1,112
GPS内蔵ソナー	4	2,020							4	2,020
操舵機	2	3,929							2	3,929
揚網機	6	7,307							6	7,307
いか釣機	4	8,056							4	8,056
乾燥機	38	56,584					1	3,600	39	60,184
クレーン	2	1,917							2	1,917
耕運機	1	1,077							1	1,077
こんぶプレス機	7	2,521							7	2,521
無線機	10	2,432							10	2,432
冷凍機	2	3,133							2	3,133
冷凍・冷蔵庫	1	955							1	955
ドラム	3	1,692			1	401			4	2,093
サイドスラスタ	2	2,784							2	2,784
こんぶ昇降装置	7	4,615							7	4,615
こんぶ運搬機	3	3,320	1	560					4	3,880
GMDSS(EPIRB)	3	1,098							3	1,098
発電機	1	936			1	4,510			2	5,446
発電機(中古)	1	3,300							1	3,300
フィッシュポンプ	10	33,966							10	33,966
方位測定機	1	805							1	805
ポンプ(こんぶ荷揚機)	1	497							1	497
方向探知機	1	725							1	725
イワシ分離機	1	3,028							1	3,028
たこ資材	2	5,000							2	5,000
サーチライト	1	7,350							1	7,350
ホットラインホーラー	1	496							1	496
高圧洗浄機	3	1,108							3	1,108
昆布吊架台	2	910					1	400	3	1,310
ホッキ桁網	1	1,700							1	1,700
ウニ養殖資材	6	4,938	1	1,420					7	6,358
製氷機	1	3,045							1	3,045
集魚灯	23	10,500			1	9,630			24	20,130
合 計	301	359,532	5	5,440	16	64,750	7	17,620	329	447,342

7. 水産振興施策

(1) 沿岸漁場整備開発事業実績 (昭和57年～)

大規模増殖場造成事業

(単位：千円)

年度	事業内容	地区名	事業量	事業費	国費／道費	地元負担
57	ホッキガイ離岸堤	浜中湾	L=149m 10t 異型ブロック 517基製作 512基設置 石材 3,330 m ³	140,000	84,000 42,000	14,000
58	ホッキガイ離岸堤	浜中湾	L=210m 10t 異型ブロック 727基製作 720基設置 石材 4,687 m ³	194,170	116,502 58,251	19,417
59	ホッキガイ離岸堤	浜中湾	L=175m 10t 異型ブロック 588基製作 600基設置 石材 4,000 m ³	157,200	94,320 47,160	15,720
60	ホッキガイ離岸堤	浜中湾	L=106m 10t 異型ブロック 347基 石材 2,670 m ³	99,570	54,742 29,871	9,957
61	ホッキガイ離岸堤	浜中湾	L=360m 10t 異型ブロック 1,222基 石材 6,920 m ³	303,750	182,250 91,125	30,375
合 計				894,690	536,814 268,407	89,469

大規模増殖場造成事業

(単位：千円)

年度	事業内容	地区名	事業量	事業費	国費／道費	地元負担
59	コンブ囲い礁	養老散布	囲い礁 (7,920 m ²) サイ頭テトラポット 73基 石材 7,128 m ³	80,000	48,000 24,000	8,000
60	コンブ囲い礁	養老散布	囲い礁 (8,820 m ²) サイ頭テトラポット 74基 石材 7,900 m ³	99,740	59,844 29,922	9,974
61	コンブ囲い礁	養老散布	囲い礁 (21,060 m ²) サイ頭テトラポット 58基 石材 15,500 m ³	222,470	111,235 88,988	22,247
62	コンブ囲い礁	養老散布	囲い礁 (29,160 m ²) サイ頭テトラポット 59基 石材 26,200 m ³	299,840	149,920 119,936	29,984
63	コンブ囲い礁	養老散布	囲い礁 (5,040 m ²) サイ頭テトラポット 石材 4,536 m ³	59,300	29,650 23,720	5,930
合 計				761,350	398,649 286,566	76,135

地先型増殖場造成事業

(単位：千円)

年度	事業内容	地区名	事業量	事業費	国費／道費	地元負担
2	コンブ囲い礁	浜中湯沸	囲い礁 (12,709 m ²) サイ頭テトラポット 157基 自然石 10,900 m ³	115,300	57,650 46,120	11,530
3	コンブ囲い礁	浜中湯沸	囲い礁 (16,825 m ²) サイ頭テトラポット 150基 自然石 8,460 m ³	154,500	77,250 61,800	15,450
4	コンブ囲い礁	浜中湯沸	囲い礁 (12,111 m ²) サイ頭テトラポット 36基 自然石 10,780 m ³	117,900	58,950 47,160	11,790
5	コンブ囲い礁	浜中湯沸	囲い礁 (7,896 m ²) サイ頭テトラポット 17基 自然石 7,050 m ³	82,300	41,150 32,920	8,230
6	コンブ囲い礁	浜中湯沸	囲い礁 (11,863 m ²) サイ頭テトラポット 34基 自然石 10,580 m ³	129,000	64,500 51,600	12,900
合 計				599,000	299,500 239,600	59,900

小規模増殖場造成事業

(単位：千円)

年度	事業内容	地区名	事業量	事業費	国費／道費	地元負担
6 2	アサリ礁	火散布沼	A=70,000 m ² サト ^レ チュ ^ウ フ ^ク 84個 サト ^レ ハ ^ク ック 3,040個 砂 55,400 m ³	200,330	100,165 80,132	20,033
合 計				200,300	100,165 80,132	20,033

地先型増殖場造成事業

(単位：千円)

年度	事業内容	地区名	事業量	事業費	国費／道費	地元負担
5	アサリ礁	火散布沼	A=35,000 m ² 砂止め堤工 盛砂工 ポンプ浚渫	125,600	62,800 50,240	12,560
6	アサリ礁	火散布沼	A=35,000 m ² 砂止め堤工 盛砂工 ポンプ浚渫	160,100	80,050 64,040	16,010
合 計				285,700	142,850 114,280	28,570

地先型増殖場造成事業

(単位：千円)

年度	事業内容	地区名	事業量	事業費	国費／道費	地元負担
1 1	アサリ礁	霧多布	人工干潟 (26,550 m ²)	95,961	47,981 38,384	9,596
1 2	アサリ礁	霧多布	人工干潟 (23,050 m ²)	81,852	40,926 32,741	8,185
合 計				177,813	88,907 71,125	17,781

水産供給基盤整備事業

(単位：千円)

年度	事業内容	地区名	事業量	事業費	国費／道費	地元負担
1 3	アサリ礁	火散布沼	人工干潟 (42,500 m ²)	253,807	126,904 101,523	25,380
1 5	アサリ礁保全	火散布沼	砂留堤 L=126m	19,730	9,865 7,892	1,973
合 計				273,537	136,769 109,415	27,353

水産供給基盤整備事業

(単位：千円)

年度	事業内容	地区名	事業量	事業費	国費／道費	地元負担
1 4	アサリ礁	暮帰別沼	調査及び用地買収	6,382	3,191 2,553	638
1 5	アサリ礁	暮帰別沼	人工干潟 A=51,000 m ²	201,132	100,566 80,453	20,113
合 計				207,514	103,757 83,006	20,751

大規模漁場保全事業

(単位：千円)

年度	事業内容	地区名	事業量	事業費	国費／道費	地元負担
6	コンブ雑 海藻駆除	浜中町	漁場回復面積 (30.8ha) 浜中工区 15.4ha 散布工区 15.4ha	120,293	60,000 24,000	36,293
7	コンブ雑 海藻駆除	浜中町	漁場回復面積 (29.2ha) 浜中工区 14.6ha 散布工区 14.6ha	111,024	55,500 22,200	33,324
8	コンブ雑 海藻駆除	新浜中町	漁場回復面積 (30.1ha) 火散布 1.7ha 養老散布 3.24ha 渡散布 25.16ha	102,669	51,287 20,515	30,867
9	コンブ雑 海藻駆除	新浜中町	漁場回復面積 (18.475ha) 火散布工区 8.3ha 藻散布工区 10.175ha	80,412	39,963 15,985	24,464
10	コンブ雑 海藻駆除	新浜中町	漁場回復面積 (48.815ha) 藻散布工区 7.425ha 渡散布工区 41.39ha	210,408	105,133 42,053	63,222
合 計				624,806	311,883 124,753	188,170

水産資源環境整備事業（漁場環境保全創造事業）

(単位：千円)

年度	事業内容	地区名	事業量	事業費	国費／道費	地元負担
15	コンブ雑 海藻駆除	浜中(浜中)	雑海藻駆除 A=60,000 m ²	28,444	14,222 0	14,222
16	コンブ雑 海藻駆除	浜中(浜中)	雑海藻駆除 A=120,000 m ²	51,714	25,857 0	25,857
合 計				80,158	40,079 0	40,079

広域型増殖場造成事業

(単位：千円)

年度	事業内容	地区名	事業量	事業費	国費／道費	地元負担
10	タコ産卵 礁	浜中東部	産卵礁（オクトム）750 基	182,395	91,197 91,197	0
11	タコ産卵 礁	浜中東部	産卵礁（オクトム）450 基	111,102	55,551 55,551	0
12	タコ産卵 礁	釧路浜中	産卵礁（オクトム）浜中工区 840 基	280,114	140,057 140,057	0
合 計				573,611	286,805 286,805	0

水産物供給基盤整備事業

(単位：千円)

年度	事業内容	地区名	事業量	事業費	国費／道費	地元負担
13	タコ産卵 礁	浜中(東浜中)	産卵礁（オクトム）679 基	151,033	75,516 75,516	0
14	タコ産卵 礁	釧路海域(東浜中)	産卵礁（オクトム）723 基	159,346	79,673 79,673	0
15	タコ産卵 礁	釧路海域(東浜中)	産卵礁（オクトム）387 基	79,777	39,888 39,888	0
16	タコ産卵 礁	釧路海域(散布)	産卵礁（オクトム）600 基	123,159	61,579 61,579	0

年度	事業内容	地区名	事業量	事業費	国費／道費	地元負担
17	タコ産卵礁	釧路海域(散布)	産卵礁(オクトム) 350基	70,966	35,483 35,483	0
18	タコ産卵礁	釧路海域(散布)	産卵礁(オクトム) 600基	118,404	59,202 59,202	0
19	タコ産卵礁	釧路海域(散布)	産卵礁(オクトム) 250基	47,242	23,621 23,621	0
合計				749,927	374,963 374,963	0

水産物供給基盤整備事業

(単位：千円)

年度	事業内容	地区名	事業量	事業費	国費／道費	地元負担
18	ウニ転石礁	浜中(湯沸)	転石礁 3.03ha 測量及び特割石 1,494個	53,770	26,885 21,508	5,377
19	ウニ転石礁	浜中(湯沸)	転石礁 4.98ha 特割石 2,458個	75,280	37,640 30,112	7,528
20	ウニ転石礁	浜中(湯沸)	転石礁 3.69ha 特割石 1,824個	55,690	27,845 22,276	5,569
合計				184,740	92,370 73,896	18,474



タコ産卵礁(オクトム)



雑海藻駆除



ウニ転石礁



暮帰別沼アサリ礁

(2) 北海道いきいき浜づくり事業

沿岸漁業生産増大特別対策事業（平成元年～平成8年）

(単位：円)

年度	事業主体	事業内容	事業費	道費	町費
元	浜中漁協	新技術導入推進事業 アサリ礁造成 1,200 m ²	2,987,000	1,450,000	725,000
	浜中漁協	資源育成強化対策事業 ウニ中間育成施設一式3基	2,460,000	1,200,000	600,000
	散布漁協	資源育成強化対策事業 ウニ中間育成施設一式4基	3,200,000	1,600,000	800,000
2	浜中漁協	新技術導入推進事業 ホッキ資源調査事業 一式	6,703,432	3,000,000	1,851,000
3	散布漁協	養殖企業化推進事業 カキ養殖施設10基	2,595,600	1,200,000	697,000
	散布漁協	新技術導入推進事業 荒廃漁場回復試験事業一式 24,600 m ²	10,032,200	5,000,000	2,500,000
4	浜中漁協	新技術導入推進事業 荒廃漁場回復試験事業一式 22,400 m ²	9,125,800	4,500,000	2,250,000
	散布漁協	特認事業 カキ養殖施設60基	7,431,450	3,700,000	1,850,000
	散布漁協	特認事業 ウニ養殖施設6基	2,039,400	1,000,000	500,000
5	散布漁協	養殖企業化推進事業 ウニ養殖施設12基	4,533,401	2,260,000	1,130,000
	散布漁協	養殖企業化推進事業 ウニ養殖施設16基	6,921,600	3,460,000	1,730,000
	散布漁協	新技術導入推進事業 荒廃漁場回復試験事業一式 10,000 m ²	10,403,000	5,000,000	2,650,000
	浜中漁協	新技術導入推進事業 タコ産卵礁設置 522基	8,240,000	4,000,000	2,000,000
6	散布漁協	資源育成強化対策事業 アサリ種苗付着試験施設6基	2,719,200	1,320,000	660,000
	散布漁協	沿岸漁場環境調査事業 火散布沼環境調査一式	2,884,000	1,400,000	700,000
	散布漁協	新技術導入推進事業 荒廃漁場回復試験 2ha	5,150,000	2,500,000	1,250,000
	浜中漁協	新技術導入推進事業 荒廃漁場回復試験 2ha	5,150,000	2,500,000	1,250,000
7	散布漁協	新技術導入推進事業 カキ中間育成施設一式 造成漁場150 m ²	3,718,300	1,805,000	902,000
8	散布漁協	新技術導入推進事業 流れ藻滞留礁一式 造成面積900.45 m ²	3,028,200	1,470,000	735,000

北海道いきいき浜づくり事業（平成9年～平成14年）

（単位：円）

年度	事業主体	事業内容	事業費	道費	町費
9	散布漁協	漁場づくり事業 こんぶ漁場調査（深浅測量）一式 55ha	3,517,500	1,657,000	837,000
10	散布漁協	資源管理事業 コンブ雑海藻駆除機 6台	3,150,000	1,500,000	750,000
	散布漁協	資源管理事業 ヒトデ駆除機 12台	2,325,100	1,631,000	315,000
11	散布漁協	資源管理事業 雑海藻駆除機 3台	1,575,000	750,000	375,000
	浜中漁協	漁場づくり事業 アサリ漁場環境調査一式	1,071,000	500,000	250,000
	浜中漁協	資源管理事業 雑海藻駆除機 5台	2,121,000	1,000,000	500,000
12	散布漁協	資源管理事業 ヒトデ分布・密度調査及び駆除一式	3,012,750	1,200,000	750,000
	浜中漁協	漁場づくり事業 漁場環境調査一式（水質調査・ 分析、底質調査、育成調査）	1,071,000	500,000	250,000
	浜中漁協	資源管理事業 ヒトデ生育分布調査及び駆除一式	3,096,000	1,200,000	750,000
13	散布漁協	養殖事業 コンブ養殖施設一式	1,050,000	300,000	250,000
	散布漁協	資源管理事業 ヒトデ駆除調査及び処理タンク 10基	3,891,000	1,000,000	931,000
	浜中漁協	流通加工事業 秋鮭輸送タンク 40台 荷受け台 1台	4,152,750	1,100,000	995,000
	浜中漁協	資源管理事業 ヒトデ駆除調査一式	4,736,616	1,300,000	1,220,000
	浜中漁協	漁場づくり事業 アサリ水質調査一式	3,937,500	1,000,000	937,000
	浜中漁協	漁場づくり事業 アサリ水質調査一式	1,071,000	500,000	250,000
14	散布漁協	資源管理事業 アサリ底質調査他一式	3,447,990	1,641,000	985,000
	散布漁協	資源づくり事業 アサリ貝購入 15t	7,875,000	3,000,000	2,250,000
	浜中漁協	漁業づくり事業 アサリ水質調査他一式	3,885,000	1,850,000	925,000

北海道ヒトデ駆除モデル事業（平成14年～平成16年）

（単位：円）

年度	事業主体	事業内容	事業費	道費	町費
14	散布漁協	ヒトデ駆除モデル事業 ヒトデ 5.7t 駆除及び調査	3,108,000	1,548,000	774,000
	浜中漁協	ヒトデ駆除モデル事業 ヒトデ 34t 駆除及び調査	4,741,032	2,353,000	1,176,000
15	散布漁協	ヒトデ駆除モデル事業 ヒトデ 4.2893t 駆除及び調査	3,424,800	1,711,000	855,000
	浜中漁協	ヒトデ駆除モデル事業 ヒトデ 42.034t 駆除及び調査	4,741,032	2,353,000	1,176,000
16	散布漁協	ヒトデ駆除モデル事業 ヒトデ 5.291t 駆除及び調査	3,186,000	1,590,000	795,000
	浜中漁協	ヒトデ駆除モデル事業 ヒトデ 30.294t 駆除及び調査	4,760,616	2,365,000	1,177,000

地域政策総合補助金（浜の改革推進事業・地域づくり総合交付金）（平成16年～）

（単位：円）

年度	事業主体	事業内容及び事業量	事業費	道費	町費
16	浜中漁協	漁業新技術導入事業 サンマ荷受用タン(1.5t型) 107台	8,931,825	4,250,000	1,000,000
	浜中漁協	共同化・協業化促進事業 ウニ養殖施設 1式(215籠)	7,902,872	3,760,000	1,881,000
	浜中漁協	共同化・協業化促進事業 噴流式耕耘機 1台 漁場環境調査 1式	4,265,373	2,030,000	1,015,000
17	浜中漁協	共同化・協業化促進事業 ウニ養殖施設 1式(429籠)	15,646,055	7,450,000	3,725,000
	散布漁協	漁業新技術導入事業 ウニ加工施設 冷凍庫、冷蔵庫 1式	16,275,000	7,750,000	3,100,000
	浜中漁協 こんぶ 製品改善委員会	漁業新技術導入事業 X線異物検査機 1台 X線検査室 1式 油圧プレス機 1台	14,808,000	7,050,000	2,000,000
18	浜中漁協	地域関連産業支援事業 ウニ養殖施設 1式(600籠)	19,152,000	9,120,000	1,824,000
19	浜中漁協	漁業新技術導入事業 海水浄化殺菌機器 1式	4,305,000	2,050,000	615,000
	散布漁協	漁業新技術導入事業 冷凍・冷蔵施設 1式	15,750,000	7,500,000	2,250,000
20	浜中漁協	漁業振興施設等整備 雑海藻駆除 駆除面積 56.85ha	23,142,000	10,200,000	4,720,000
	散布漁協	漁業振興施設等整備 雑海藻駆除 駆除面積 37.1ha	10,500,000	4,600,000	2,160,000
21	浜中漁協	高度衛生管理装置設置事業 海水冷却装置、海水貯水槽ほか 1式	23,100,000	11,000,000	2,750,000
		水産物冷蔵保管庫整備事業 冷却装置、防熱工事、建築工事 1式	15,225,000	6,000,000	2,120,000

年度	事業主体	事業内容及び事業量	事業費	道費	町費
22	浜中漁協	高度鮮魚製品鮮度保持事業 PSA 窒素濃縮装置、窒素水生成タンク (10t) 1基	12,264,000	5,400,000	1,375,000
		浜中海域漁場調査・管理事業 管理船 1隻 船外機 1基 GPS 1基	5,340,300	2,200,000	721,000
	散布漁協	散布地区・高度鮮魚製品鮮度保持事業 窒素氷自動製氷装置、貯氷庫整備	45,000,000	6,200,000	9,164,000
23	浜中漁協	有害生物漁業被害防止対策事業 クラゲ駆除用水中ポンプ 2台	5,880,000	2,000,000	900,000
	浜中漁協	雑海藻駆除新技術整備事業 ジャイロコンパス・レーダー 巻上げ機 洗耕機 1式	5,360,880	2,500,000	650,000
	浜中漁協	漁労設備保管施設共同利用化事業 保管施設片流れハウス 3棟	35,721,000	17,000,000	4,250,000
	浜中漁協	水産加工品新技術導入事業 バンドソー トップシーラー 洗浄機 1式	4,483,500	2,000,000	567,000
	浜中町	霧多布港暮帰別地区改修工事 物揚場 (左岸 35.1m、右岸 83.4m)	85,890,000	7,700,000	78,190,000
25	浜中町	餌料保管施設冷凍機整備事業 冷凍機ユニット、冷却機器装置 1式	11,025,000	5,200,000	1,325,000

浜の雇用促進事業

(単位：円)

年度	事業主体	事業内容及び事業量	事業費	道費	町費
17	浜中漁協	浜の雇用促進事業 冷凍施設1式 角氷パレット516枚	22,814,400	10,864,000	3,259,000

(3) 沿岸構造改善事業 (平成元年～)

新沿岸漁業構造改善事業 (平成元年～平成5年)

(単位：円)

年度	事業主体	事業内容及び事業量	事業費	国費/道費	町費
元	浜中漁協	増養殖場造成改良事業 自然石 940 m ²	9,274,968	4,629,000 2,304,000	1,188,468
	浜中漁協	資源培養推進施設整備事業 タコ産卵礁 1,900基	8,933,985	4,458,000 2,219,000	1,128,000
2	浜中漁協	増養殖場造成改良事業 自然石 1,960 m ²	19,761,496	9,878,000 4,918,000	2,505,496
	浜中漁協	資源培養推進施設整備事業 タコ産卵礁 4,400基	20,067,302	10,033,000 4,995,000	2,541,302
	散布漁協	流通等改善施設整備事業 鉄骨造平家建1棟 600 m ²	72,021,349	35,644,000 0	17,939,349
3	浜中漁協	漁場環境管理施設整備事業 漁業環境管理船 1隻	35,001,460	17,499,000 8,749,000	4,375,000
	浜中漁協	資源培養推進施設整備事業 タコ産卵礁 3,570基	18,107,730	9,039,000 4,500,000	2,311,030
4	浜中漁協	資源培養推進施設整備事業 タコ産卵礁 3,060基	20,123,610	10,043,000 5,000,000	2,555,350

年度	事業主体	事業内容及び事業量	事業費	国費／道費	町費
5	浜中漁協	流通等改善施設整備事業 鉄骨造平屋建 1棟 846㎡	154,103,491	74,795,000 0	37,603,141

地域漁業活性化構造改善事業（平成6年～平成11年）

（単位：円）

年度	事業主体	事業内容及び事業量	事業費	国費／道費	町費
6	浜中漁協	増養殖場造成改良事業 タコ産卵礁 1,500基	20,791,136	10,043,000 5,000,000	2,545,136
	散布漁協	漁業近代化施設整備事業 70kl給油タンク 一式	14,754,364	5,734,000 0	4,314,564

沿岸漁業漁村振興構造改善事業（平成12年～）

（単位：円）

年度	事業内容	事業内容	事業費	国費／道費	町費
12	散布漁協	漁業近代化推進施設 増養殖用作業保管施設 鉄骨造一部2階建 300.0m	31,950,194	12,185,000 3,030,000	7,645,194
	散布漁協	沿岸漁場環境保全事業 雑海藻駆除 駆除面積 6ha	24,360,000	11,600,000 2,320,000	4,640,000
	浜中漁協	流通等改善施設整備事業 水産加工処理施設 鉄骨造一部2階建 575.3m	163,159,500	61,956,000 0	46,467,000
	浜中漁協	沿岸漁場環境保全事業 雑海藻駆除 駆除面積 6ha	22,837,500	10,875,000 2,175,000	4,350,000
13	散布漁協	沿岸漁場環境保全事業 雑海藻駆除 駆除面積 6ha	26,302,500	12,525,000 2,505,000	5,010,000
	浜中漁協	沿岸漁場環境保全事業 雑海藻駆除 駆除面積 6ha	25,515,000	12,080,000 2,416,000	4,832,000
14	散布漁協	沿岸漁場環境保全事業 機械式駆除機による雑海藻駆除面積 6.0ha	24,675,000	11,750,000 2,350,000	4,700,000
	浜中漁協	沿岸漁場環境保全事業 機械式駆除機による雑海藻駆除面積 6.0ha	26,985,000	12,985,000 2,570,000	5,140,000
16	浜中漁協	高度衛生管理水産物供給推進事業 海水ろ過紫外線殺菌装置、冷却装置、貯水槽各一式	20,790,000	9,900,000 0	2,970,000

（4）水産物流通加工拠点総合整備事業

多獲性魚利用高度化施設緊急整備事業

（単位：円）

年度	事業主体	事業内容及び事業量	事業費	国費／道費	町費
57	浜中漁協	冷蔵施設（製氷・貯氷施設）鉄筋コンクリート造 3階建一部5階建 575,535㎡ 能力 製氷 30t/日 貯氷 200t	211,965,000	69,721,000 41,833,000	20,000,000

（5）大型魚礁設置事業（昭和51年～）（平成13年からは地域水産物供給基盤整備事業）

（単位：円）

年度	設置位置	事業量	事業費
51	湯沸灯台 真方向 136度 8,300m 水深 45m	1.8m円筒形 775基 3,549.00空m ³	37,230,000
52	湯沸灯台 真方向 139度 7,500m 水深 45m	1.8m円筒形 735基 3,366.00空m ³	41,630,000
53	湯沸灯台 真方向 125度 9,700m 水深 42m	沈船 408t 1隻 1.8m円筒形 720基 3,297.00空m ³	51,430,000

年度	設置位置	事業量	事業費
5 4	湯沸灯台 真方向 118 度 9,700m 水深 44m	1.8m 円筒形 830 基 3,801.00 空 ³ m	45,600,000
5 5	湯沸灯台 真方向 118 度 9,700m 水深 44m	1.8m 円筒形 744 基 3,407.00 空 ³ m	47,400,000
5 6	湯沸灯台 真方向 118 度 9,700m 水深 44m	1.8m 円筒形 705 基 3,228.00 空 ³ m	50,940,000
5 7	湯沸灯台 真方向 125 度 9,700m 水深 44m	1.8m 円筒形 682 基 3,123.00 空 ³ m	50,940,000
5 8	湯沸灯台 真方向 125 度 9,700m 水深 44m	1.8m 円筒形 700 基 3,206.00 空 ³ m	53,310,000
5 9	湯沸灯台 真方向 126 度 9,700m 水深 44m	1.8m 円筒形 699 基 3,201.00 空 ³ m	52,890,000
6 0	湯沸灯台 真方向 132 度 9,900m 水深 44m	1.8m 円筒形 778 基 3,563.00 空 ³ m	57,940,000
6 1	湯沸灯台 真方向 135 度 9,100m 水深 44m	1.8m 円筒形 793 基 3,632.00 空 ³ m	59,970,000
6 2	湯沸灯台 真方向 136 度 8,300m 水深 45m	沈船 408 t 1.8m 円筒形 667 基 3,055.24 空 ³ m	51,100,000
6 3	湯沸灯台 真方向 90 度 13,400m 水深 37m	1.8m 円筒形 770 基 3,343.00 空 ³ m	70,500,000
元	湯沸灯台 真方向 94 度 13,400m 水深 38m	1.8m 円筒形 1,025 基 4,694.50 空 ³ m	104,668,000
2	湯沸灯台 真方向 98 度 13,500m 水深 40m	1.8m 円筒形 988 基 4,525.04 空 ³ m	103,600,000
3	湯沸灯台 真方向 170 度 8,500m 水深 50m	1.8m 円筒形 771 基 3,531.18 空 ³ m	81,600,000
4	湯沸灯台 真方向 162 度 7,250m 水深 46m	ジャンボタートル 30 基 3,241.20 空 ³ m	81,600,000
5	湯沸灯台 真方向 162 度 8,050m 水深 48m	ジャンボタートル 30 基 3,241.20 空 ³ m	90,000,000
6	湯沸灯台 真方向 160 度 7,600m 水深 48m	F P 3m 型 260 基 7,020.00 空 ³ m	135,100,000
7	湯沸灯台 真方向 160 度 6,800m 水深 46m	F P 3m 型 260 基 7,020.00 空 ³ m	141,000,000
7	湯沸灯台 真方向 160 度 8,500m 水深 51m	F P 3m 型 168 基 4,536.00 空 ³ m	97,331,000
8	湯沸灯台 真方向 160 度 9,150m 水深 53m	F P 3m 型 260 基 7,020.00 空 ³ m	140,000,000
9	湯沸灯台 真方向 161 度 9,800m 水深 55m	F P 3m 型 259 基 6,993.00 空 ³ m	144,033,000
1 0	湯沸灯台 真方向 109 度 10,700m 水深 42m	F P 3m 型 156 基 4,212.00 空 ³ m	104,503,000
	湯沸灯台 真方向 108 度 10,100m 水深 42m	F P 3m 型 259 基 6,993.00 空 ³ m	169,804,000
	湯沸灯台 真方向 106.5 度 9,500m 水深 39m	F P 3m 型 182 基 4,914.00 空 ³ m	117,800,000
1 1	湯沸灯台 真方向 103.5 度 10,100m 水深 42m	F P 3m 型 212 基 5,724.00 空 ³ m	123,039,000
	湯沸灯台 真方向 104 度 10,400m 水深 42m	F P 3m 型 168 基 7,020.00 空 ³ m	100,663,000
1 2	湯沸灯台 真方向 202 度 12,500m 水深 50m	F P 3m 型 259 基 6,993.00 空 ³ m	138,030,000
	湯沸灯台 真方向 107 度 9,900m 水深 40m ブロック製作のみ	F P 3m 型 174 基 4,698.00 空 ³ m F P 3m 型 344 個製作	257,540,000
1 3	湯沸灯台 真方向 107 度 9,900m 水深 40m	F P 3m 型 85 基 2,295.00 空 ³ m	276,423,000
	湯沸灯台 真方向 108.5 度 10,400m 水深 42m	F P 3m 型 259 基 6,993.00 空 ³ m	
	湯沸灯台 真方向 105.5 度 10,100m 水深 40m	F P 3m 型 259 基 6,993.00 空 ³ m	
	湯沸灯台 真方向 105.0 度 9,800m 水深 40m	F P 3m 型 174 基 4,698.00 空 ³ m	
1 4	湯沸灯台 真方向 105 度 9,800m 水深 40m	F P 3m 型 85 基 2,295.00 空 ³ m	49,924,000
	湯沸灯台 真方向 213 度 12,500m 水深 43m	スリースターリーフB-1N-1 80 基 14,320.00 空 ³ m	334,446,000
1 5	湯沸灯台 真方向 213 度 12,500m 水深 43m	スリースターリーフB-1N-1 35 基 6,265.00 空 ³ m	157,231,000
1 6	湯沸灯台 真方向 213 度 12,500m 水深 43m	スリースターリーフB-1N-1 22 基 3,938.00 空 ³ m	99,640,000
1 7	湯沸灯台 真方向 213 度 12,500m 水深 43m	スリースターリーフB-1N-1 19 基 3,401.00 空 ³ m	80,881,000

(6) 道水産物ブランド化推進事業

さんまブランド化推進事業

(単位:円)

年度	事業主体	事業内容及び事業量	事業費	道費	町費
19	浜中漁協	沖詰めさんま「霧鮮」	1,548,160	720,000	0
20	浜中漁協	沖詰めさんま「霧鮮」無料配布・販路開拓・拡大	1,919,675	890,000	289,000
21	浜中漁協	沖詰めさんま「霧鮮」無料配布・販路開拓・拡大	1,094,694	500,000	0

道産水産物ブランド化推進事業

(単位:円)

年度	事業主体	事業内容及び事業量	事業費	道費	町費
20	浜中漁協	新商品開発事業、販売促進事業	3,234,000	1,540,000	0
	散布漁協	新商品開発事業、販売促進事業	1,263,985	600,000	0

(7) 町有海産干場造成状況

造成年度	海産干場名	事業量 (㎡)	事業費 (千円)	道費 (千円)	町費 (千円)	管理委託面積 (㎡)
33	湯沸1	7,860	} 4,446	} 2,220	} 2,226	6,057.0
33	湯沸2	5,940				5,611.5
33	湯沸3	3,960				0.0
33	湯沸4	3,929				2,701.0
36	水取場5	12,250	} 6,050	} 3,000	} 3,050	1,337.3
36	暮帰別6	8,100				7,490.8
38	霧多布山1	9,000	1,800	900	900	8,643.7
40	霧多布山2	9,996	1,900	950	950	9,945.9
41	霧多布山3	9,985	2,190	1,095	1,095	9,946.1
42	貫人1	4,500	998	0	998	4,500.0
43	貫人2	3,000	998	0	998	6,000.0
44	貫人3	3,000	995	0	995	0.0
45	貫人4	3,000	990	0	990	3,000.0
45	貫人5	2,400	} 2,203	0	} 2,203	2,400.0
46	霧多布山4	3,315				3,315.0
47	霧多布山5	6,080	2,398	0	2,398	6,000.0
48	霧多布山6	7,920	4,000	0	4,000	7,758.0
合計		104,235	28,968	8,165	20,803	84,706.3



漁労設備保管施設



洗耕機

(8) 昆布漁場雑海藻駆除

年度	浜 中		散 布		合 計	
	駆除面積(m ²)	事業費(千円)	駆除面積(m ²)	事業費(千円)	駆除面積(m ²)	事業費(千円)
2			30,000	10,618	30,000	10,618
3	413,375	22,942	139,300	51,432	552,675	74,374
4	481,550	41,489	80,150	50,604	561,700	92,093
5	706,070	150,380	222,000	51,794	928,070	202,174
6	89,055	5,315	318,000	104,961	407,055	110,276
7	3,339,100	140,352	411,000	96,249	3,750,100	236,601
8	1,723,065	145,246	315,000	112,873	2,038,065	258,119
9	1,280,350	66,825	206,350	95,412	1,486,700	162,237
10	126,250	2,442	488,150	210,408	614,400	212,850
11	525,325	92,045	65,000	3,000	590,325	95,045
12	810,750	5,895	60,000	24,452	870,750	30,347
13	933,100	62,562	60,000	26,407	993,100	88,969
14	442,180	32,290	134,500	27,779	576,680	60,069
15	869,250	37,849	0	0	869,250	37,849
16	1,053,250	60,918	160,000	27,502	1,213,250	88,420
17	969,160	49,641	280,000	4,211	1,249,160	53,852
18	684,125	46,730	370,000	6,050	1,054,125	52,780
19	916,000	26,050	400,600	7,100	1,316,600	33,150
20	673,800	40,947	371,000	12,600	1,044,800	53,547
21	904,850	44,468	402,000	14,751	1,306,850	59,219
22	1,150,000	57,974	360,000	14,877	1,510,000	72,851
23	1,340,000	60,860	402,000	16,916	1,742,000	77,776
24	871,000	42,520	415,500	12,450	1,286,500	54,970
25	809,500	43,121	225,500	15,312	1,035,000	58,433
合計	21,111,105	1,278,861	5,916,050	997,758	27,027,155	2,276,619

(漁協業務報告ほか)

(9) 災害復旧事業等

(単位:円)

年度	事業種目	事業主体	事業規模	事業費	国費/町費
23	水産業共同利用施設災害復旧事業	浜中漁協	水産物荷捌施設 アルミボトムパネル一式	3,397,000	2,856,400 445,000
23	水産業共同利用施設災害復旧支援事業(1次補正)	散布漁協	フォークリフト1台 電子秤1台	1,844,325	878,250 0
23	水産業共同利用施設災害復旧事業(1次補正)	浜中漁協	フォークリフト1台 勤続探知機1台 梱包機1台	8,095,500	878,250 0
23	水産業共同利用施設災害復旧事業(2次補正)	浜中漁協	水産物荷捌施設一部修繕 自動製氷工場一部修繕 水産加工処理施設一部修繕	13,378,559	6,370,000 0
23	共同利用漁船等復旧支援対策事業	浜中漁協	漁船リース事業 中古漁船6隻	756,000	360,000 0

(10) 町単独補助事業実施状況

(単位:円)

年度	事業名	事業主体	事業量	事業費	町費	その他
12	稚うに購入事業(地撒き)	浜中漁協	稚うに泊産300,000粒	3,937,500	1,500,000	2,437,500
	黒頭かれい増殖事業	浜中漁協	ふ化盆2,000枚	819,000	312,000	507,000
	稚つぶ購入事業	浜中漁協	稚つぶ2,701kg	1,047,619	399,000	648,619
	漁場外敵駆除事業	浜中漁協	処理運搬料2.74t	34,251	13,000	21,251
	釧路産昆布消費流通宣伝事業	釧路昆布普及協議会	運営費補助	11,846,000	1,000,000	10,846,000
	漁業後継者育成対策事業(青壮年部)	浜中漁協青壮年部	運営費補助	1,390,000	175,000	1,215,000
	漁業後継者育成対策事業(婦人部)	浜中漁協婦人部	運営費補助	1,196,000	35,000	1,161,000
	浜中町水難救済所運営事業	日本水難救済会浜中救済所	運営費補助	2,140,000	855,000	1,285,000
	海上遭難者追悼会並びに魚族供養	浜中漁協	追悼会並びに法要	82,923	35,000	47,923
	稚うに購入事業(地撒き)	浜中漁協	稚うに知内産25万粒	5,250,000	2,000,000	3,250,000
	昆布消費拡大特別対策事業	浜中漁協	販売促進	1,405,440	298,000	1,107,440
	稚うに購入事業(厚岸種苗センター)	浜中漁協	稚うに750,000粒	8,052,000	3,055,000	4,997,000
	ハタハタ増殖事業	浜中漁協	ブリコ32.1kg	32,100	12,000	20,100
	昆布消費拡大特別対策(広告塔設置)事業	浜中漁協	広告塔	1,785,000	750,000	1,035,000
	厚葉昆布養殖事業	散布漁協	養殖施設一式	1,061,550	404,000	657,550
	チカ増殖事業	散布漁協	ふ化盆1,000枚	525,000	200,000	325,000
	漁業後継者育成対策事業(婦人部)	散布漁協婦人部	運営費補助	1,070,000	35,000	1,035,000
	稚ウニ購入事業(ウニ増殖)	散布漁協	稚うに泊産50万粒	6,562,500	2,400,000	4,162,500
	漁業後継者育成対策事業(青年部)	散布漁協青年部	運営費補助	504,000	175,000	329,000
	稚うに購入事業(厚岸種苗センター)	散布漁協	稚うに750,000粒	8,052,000	3,055,000	4,997,000
昆布消費拡大特別対策(広告塔設置)事業	散布漁協	広告塔	2,100,000	750,000	1,350,000	
平成12年度の合計			58,892,883	17,458,000	41,434,883	
13	稚うに購入事業(地撒き)	浜中漁協	稚うに泊産300,000粒	3,937,500	1,500,000	2,437,500
	アサリ購入事業	浜中漁協	アサリ30,000kg	11,025,001	4,200,000	6,825,001
	浜中町水難救済所運営事業	日本水難救済会浜中救済所	運営費補助	2,024,000	855,000	1,169,000
	アサリ試験礁設置事業	浜中漁協	試験礁造成(琵琶瀬)	2,037,000	970,000	1,067,000
	海上遭難者追悼会並びに魚族供養	浜中漁協	追悼会並びに法要	80,000	35,000	45,000
	稚つぶ購入事業	浜中漁協	稚つぶ605kg	364,366	139,000	225,366
	漁業後継者育成対策事業(婦人部)	浜中漁協婦人部	運営費補助	1,196,000	35,000	1,161,000
	漁業後継者育成対策事業(青壮年部)	浜中漁協青壮年部	運営費補助	1,389,000	175,000	1,214,000
	さんま選別機購入事業	浜中漁協	さんま選別機1台 繰上コンベアー1台	9,450,000	2,198,000	7,252,000
	稚うに購入事業(地撒き)	浜中漁協	稚うに知内産45万粒	21,000,000	4,000,000	17,000,000
	稚うに購入事業(厚岸種苗センター)	浜中漁協	稚うに750,000粒	8,961,000	3,456,000	5,505,000

年度	事業名	事業主体	事業量	事業費	町費	その他
13	釧路産昆布消費流通宣伝事業	釧路昆布普及協議会	運営費補助	7,284,017	500,000	6,784,017
	昆布消費拡大特別対策(広告塔設置)事業	代表 浜中漁協	広告塔	3,150,000	1,500,000	1,650,000
	中核的漁業者協業体育成事業	浜中漁協	稚ウニ9万粒の養殖施設	3,150,000	500,000	2,650,000
	チカ増殖事業	散布漁協	チカ親魚613kg 孵化盆1,000枚	737,646	280,000	457,646
	稚ウニ購入事業(ウニ増殖)	散布漁協	稚うに泊産50万粒	6,562,500	2,500,000	4,062,500
	ウニ等資源管理事業	散布漁協	赤外線双眼鏡	630,000	240,000	390,000
	漁業後継者育成対策事業(婦人部)	散布漁協婦人部	運営費補助	970,000	35,000	935,000
	漁業後継者育成対策事業(青年部)	散布漁協青年部	運営費補助	442,000	175,000	267,000
	稚うに購入事業(厚岸種苗センター)	散布漁協	稚うに850,000粒	10,155,800	3,480,000	6,675,800
	昆布加工施設(改修)整備事業	散布漁協	改修一式	15,750,000	4,800,000	10,950,000
	昆布加工施設(機器購入)整備事業	散布漁協	機器購入一式	27,926,850	6,500,000	21,426,850
	あさり島試験礁造成事業	散布漁協	試験礁2,000㎡	3,150,000	1,500,000	1,650,000
	平成13年度の合計			141,372,680	39,573,000	101,799,680
14	稚うに購入事業(地撒き)	浜中漁協	稚うに泊産300,000粒	3,937,500	1,500,000	2,437,500
	稚うに購入事業(地撒き)	浜中漁協	稚うに知内産100万粒	21,000,000	4,000,000	17,000,000
	稚つぶ購入事業	浜中漁協	稚つぶ5,750kg	3,161,550	1,200,000	1,961,550
	釧路産昆布消費流通宣伝事業	釧路昆布普及協議会	運営費補助	7,215,420	500,000	6,715,420
	海上遭難者追悼会並びに魚族供養	浜中漁協	追悼会並びに法要	82,456	35,000	47,456
	浜中町水難救済所運営事業	日本水難救済会浜中救済所	運営費補助	2,141,000	855,000	1,286,000
	水産物加工処理施設整備事業	浜中漁協	秋さげ加工用ヘッドカッター一式、加工製品梱包機、冷凍用ラック4台	3,564,750	1,003,000	2,561,750
	漁業後継者育成対策事業(女性部)	浜中漁協女性部	運営費補助	1,195,369	35,000	1,160,369
	漁業後継者育成対策事業(青壮年部)	浜中漁協青壮年部	運営費補助	1,384,000	175,000	1,209,000
	稚うに購入事業(厚岸種苗センター)	浜中漁協	稚うに750,000粒	9,337,500	2,800,000	6,537,500
	カキ養殖試験事業	浜中漁協	カキ養殖施設	846,405	400,000	446,405
	中核的漁業者協業体育成事業	浜中漁協	稚ウニ9万粒の養殖施設	3,591,000	855,000	2,736,000
	昆布消費拡大特別対策(広告塔設置)事業	代表 浜中漁協	広告塔	3,150,000	1,500,000	1,650,000
	漁業後継者育成対策事業(女性部)	散布漁協女性部	運営費補助	980,000	35,000	945,000
	漁業後継者育成対策事業(青年部)	散布漁協青年部	運営費補助	614,500	175,000	439,500
	稚ウニ購入事業(ウニ増殖)	散布漁協	稚うに泊産50万粒	6,562,500	2,500,000	4,062,500
	稚うに購入事業(厚岸種苗センター)	散布漁協	稚うに850,000粒	10,582,500	2,800,000	7,782,500
稚ウニ購入事業(地撒き)	散布漁協	稚うに知内産50万粒	5,250,000	2,000,000	3,250,000	
火散布沼環境調査事業	散布漁協	資源量調査ほか一式	1,575,000	1,200,000	375,000	
平成14年度の合計			86,171,450	23,568,000	62,603,450	
15	稚うに購入事業(地撒き)	浜中漁協	稚うに泊産300,000粒	3,937,500	937,000	3,000,500

年度	事業名	事業主体	事業量	事業費	町費	その他
15	うに短期養殖試験事業	浜中漁協	稚うに10万粒 短期養殖資材	565,058	215,000	350,058
	カキ養殖試験事業	浜中漁協	カキ養殖施設	1,375,605	524,000	851,605
	漁業後継者育成対策事業 (青壮年部)	浜中漁協青壮年部	運営費補助	1,002,283	175,000	827,283
	漁業後継者育成対策事業 (女性部)	浜中漁協女性部	運営費補助	992,154	35,000	957,154
	アサリ購入事業	浜中漁協	アサリ10,000kg	3,680,934	2,450,000	1,230,934
	稚うに購入事業(地撒き)	浜中漁協	稚うに知内産100万粒	21,000,000	4,000,000	17,000,000
	釧路産昆布消費流通宣伝 事業	釧路昆布普及協議会	運営費補助	7,217,797	500,000	6,717,797
	高度鮮魚製品鮮度保持事 業	浜中漁協	砕氷機一式、サンマ荷受用タンク、サン マ鮮度保持装置一式	8,589,500	2,482,000	6,107,500
	稚つぶ購入事業	浜中漁協	稚つぶ4,549kg	3,153,969	1,200,000	1,953,969
	海上遭難者追悼会並びに 魚族供養	浜中漁協	追悼会並びに法要	75,282	35,000	40,282
	浜中町水難救済所運営事 業	日本水難救済会浜 中救済所	運営費補助	1,881,140	855,000	1,026,140
	稚うに購入事業(厚岸種苗 センター)	浜中漁協	稚うに750,000粒	8,220,000	2,344,000	5,876,000
	ハタハタ増殖事業	浜中漁協	ブリ148.4kg	148,400	59,000	89,400
	中核的漁業者協業体育成 事業	浜中漁協	養殖施設一式	3,591,000	855,000	2,736,000
	琵琶瀬漁場づくり事業	浜中漁協	漁場環境調査一式	5,370,000	1,380,000	3,990,000
	漁業後継者育成対策事業 (女性部)	散布漁協女性部	運営費補助	1,190,000	35,000	1,155,000
	漁業後継者育成対策事業 (青年部)	散布漁協青年部	運営費補助	759,700	175,000	584,700
	稚うに購入事業(厚岸種苗 センター)	散布漁協	稚うに850,000粒	9,316,000	2,344,000	6,972,000
	稚ウニ購入事業(地撒き)	散布漁協	稚うに知内産50万粒	5,250,000	1,250,000	4,000,000
	稚ウニ購入事業(ウニ増 殖)	散布漁協	稚うに泊産80万粒	8,767,500	2,087,000	6,680,500
アサリ貝購入事業	散布漁協	あさり28,000kg	11,025,000	7,350,000	3,675,000	
丸山散布航路浚渫事業	散布漁協	航路浚渫1,400㎡	1,764,000	840,000	924,000	
平成15年度の合計			108,872,822	32,127,000	76,745,822	
16	稚うに購入事業(完全養 殖)	浜中漁協	稚うに知内産300,000粒	6,300,000	1,200,000	5,100,000
	稚うに購入事業(地撒き)	浜中漁協	稚うに泊産300,000粒	3,937,500	562,000	3,375,500
	黒頭かわい増殖事業	浜中漁協	孵化盆2,000枚	819,000	234,000	585,000
	アサリ購入事業	浜中漁協	あさり34,496kg	14,700,000	5,425,000	9,275,000
	ニシン海中飼育生簀購入 事業	浜中漁協	生簀一式	420,000	120,000	300,000
	釧路産昆布消費流通宣伝 事業	釧路昆布普及協議会	運営費補助	7,553,548	500,000	7,053,548
	浜中町水難救済所運営事 業	日本水難救済会浜 中救済所	運営費補助	1,756,305	760,000	996,305
	稚うに購入事業(地撒き)	浜中漁協	稚うに知内産120万粒	25,200,000	2,000,000	23,200,000
	漁業後継者育成対策事業 (女性部)	浜中漁協女性部	運営費補助	893,448	35,000	858,448
漁業後継者育成対策事業 (青壮年部)	浜中漁協青壮年部	運営費補助	984,800	166,000	818,800	

年度	事業名	事業主体	事業量	事業費	町費	その他
16	稚つぶ購入事業	浜中漁協	稚つぶ4,927kg	3,166,600	900,000	2,266,600
	海上遭難者追悼会並びに魚族供養	浜中漁協	追悼会並びに法要	83,297	31,000	52,297
	稚うに購入事業(厚岸種苗センター)	浜中漁協	稚うに750,000粒	6,795,792	2,038,000	4,757,792
	漁業後継者育成対策事業(女性部)	散布漁協女性部	運営費補助	1,190,000	35,000	1,155,000
	漁業後継者育成対策事業(青年部)	散布漁協青年部	運営費補助	619,140	166,000	453,140
	稚うに購入事業(地撒き)	散布漁協	稚うに泊・知内産170万粒	11,287,500	1,439,000	9,848,500
	アサリ購入事業	散布漁協	あさり18,718kg	8,838,029	4,900,000	3,938,029
	昆布雑草駆除機購入事業	散布漁協	昆布雑草駆除機2台	945,000	270,000	675,000
	稚うに購入事業(厚岸種苗センター)	散布漁協	稚うに850,000粒	8,874,000	2,310,000	6,564,000
平成16年度の合計			104,363,959	23,091,000	81,272,959	
17	漁業後継者育成対策事業(女性部)	浜中漁協女性部	運営費補助	877,005	30,000	847,005
	漁業後継者育成対策事業(青壮年部)	浜中漁協青壮年部	運営費補助	980,700	166,000	814,700
	釧路産昆布消費流通宣伝事業	釧路昆布普及協議会	運営費補助	7,196,120	500,000	6,696,120
	稚うに購入事業(完全養殖)	浜中漁協	稚うに知内産600,000粒	9,450,000	1,800,000	7,650,000
	浜中町水難救済所運営事業	日本水難救済会浜中救済所	運営費補助	1,722,590	760,000	962,590
	アサリ購入事業	浜中漁協	あさり40,024kg	16,198,014	6,170,000	10,028,014
	海上遭難者追悼会並びに魚族供養	浜中漁協	追悼会並びに法要	87,642	31,000	56,642
	稚つぶ購入事業	浜中漁協	稚つぶ5,191kg	3,129,951	894,000	2,235,951
	地産地消推進事業	浜中漁協	旅費、直売所用のぼり、陳列ケース、運送料	1,319,360	317,000	1,002,360
	稚うに購入事業(厚岸種苗センター)	浜中漁協	稚うに750,000粒	7,948,681	2,384,000	5,564,681
	ハタハタ増殖事業	浜中漁協	ブリコ304.5kg	304,500	90,000	214,500
	昆布漁場雑草駆除事業(S・K工法)	浜中漁協	S・K工法 雑草駆除面積101,000㎡	18,900,000	2,800,000	16,100,000
	漁業後継者育成対策事業(女性部)	散布漁協女性部	運営費補助	1,800,000	35,000	1,765,000
漁業後継者育成対策事業(青年部)	散布漁協青年部	運営費補助	416,100	166,000	250,100	
稚うに購入事業(厚岸種苗センター)	散布漁協	稚うに850,000粒	9,282,000	2,702,000	6,580,000	
平成17年度の合計			79,612,663	18,845,000	60,767,663	
18	稚うに購入事業(完全養殖)	浜中漁協	稚うに知内産600,000粒	9,450,000	1,800,000	7,650,000
	漁業後継者育成対策事業(青壮年部)	浜中漁協青壮年部	運営費補助	968,730	150,000	818,730
	漁業後継者育成対策事業(女性部)	浜中漁協女性部	運営費補助	837,650	30,000	807,650
	釧路産昆布消費流通宣伝事業	釧路昆布普及協議会	運営費補助	7,627,991	500,000	7,127,991
	浜中町水難救済所運営事業	日本水難救済会浜中救済所	運営費補助	1,724,530	760,000	964,530
	海上遭難者追悼会並びに魚族供養	浜中漁協	追悼会並びに法要	67,847	31,000	36,847
	稚つぶ購入事業	浜中漁協	稚つぶ4,456kg	3,060,530	900,000	2,160,530

年度	事業名	事業主体	事業量	事業費	町費	その他
	稚うに購入事業(厚岸種苗センター)	浜中漁協	稚うに750,000粒	7,735,904	2,320,000	5,415,904
	ハタハタ増殖事業	浜中漁協	ブリコ96.3kg	96,300	28,000	68,300
	水産物荷捌施設建設事業	浜中漁協	鉄骨造平屋建て411.96㎡	64,365,000	6,390,000	57,975,000
	防災無線併用機器購入事業	浜中漁協	遠隔制御装置一台	2,247,000	1,000,000	1,247,000
	地域政策総合補助金(あさり礁維持環境調査事業)	浜中漁協	漁場環境調査一式	1,995,000	475,000	1,520,000
	昆布漁場雑草駆除事業(洗耕機)	浜中漁協	洗耕機 雑草駆除面積425,000㎡	10,742,814	1,000,000	9,742,814
	昆布漁場雑草駆除事業(S・K工法)	浜中漁協	S・K工法 雑草駆除面積150,000㎡	33,600,000	7,150,000	26,450,000
	漁業後継者育成対策事業(青年部)	散布漁協青年部	運営費補助	1,909,000	150,000	1,759,000
	漁業後継者育成対策事業(女性部)	散布漁協女性部	運営費補助	1,738,500	30,000	1,708,500
	防災無線併用機器購入事業	散布漁協	遠隔制御装置一台	2,247,000	1,000,000	1,247,000
	昆布雑草駆除機購入事業	散布漁協	昆布雑草駆除機4台	1,050,000	300,000	750,000
	稚うに購入事業(厚岸種苗センター)	散布漁協	稚うに850,000粒	9,333,000	2,630,000	6,703,000
	昆布漁場雑草駆除事業(洗耕機)	散布漁協	雑草駆除面積370,000㎡	5,000,000	1,500,000	3,500,000
	平成18年度の合計			165,796,796	28,144,000	137,652,796
19	稚うに購入事業(完全養殖)	浜中漁協	稚うに知内産600,000粒	9,450,000	1,800,000	7,650,000
	漁業後継者育成対策事業(女性部)	浜中漁協女性部	運営費補助	836,300	30,000	806,300
	漁業後継者育成対策事業(青壮年部)	浜中漁協青壮年部	運営費補助	935,968	150,000	785,968
	浜中町水難救済所運営事業	日本水難救済会浜中救済所	運営費補助	1,717,550	760,000	957,550
	海上遭難者追悼会並びに魚族供養	浜中漁協	追悼会並びに法要	77,085	31,000	46,085
	稚うに購入事業(厚岸種苗センター)	浜中漁協	稚うに750,000粒	8,295,000	2,024,000	6,271,000
	釧路産昆布消費流通宣伝事業	釧路昆布普及協議会	運営費補助	5,757,127	500,000	5,257,127
	昆布漁場雑草駆除事業(洗耕機)	浜中漁協	洗耕機 雑草駆除面積871,000㎡	14,796,250	3,510,000	11,286,250
	昆布漁場雑草駆除事業(S・K工法)	浜中漁協	S・K工法 雑草駆除面積45,000㎡	9,450,000	2,250,000	7,200,000
	漁業後継者育成対策事業(女性部)	散布漁協女性部	運営費補助	1,617,000	30,000	1,587,000
	漁業後継者育成対策事業(青年部)	散布漁協青年部	運営費補助	1,654,600	150,000	1,504,600
	昆布雑草駆除機購入事業	散布漁協	昆布雑草駆除機4台	2,100,000	600,000	1,500,000
	稚うに購入事業(厚岸種苗センター)	散布漁協	稚うに850,000粒	9,401,000	2,290,000	7,111,000
	昆布漁場雑草駆除事業(洗耕機)	散布漁協	雑草駆除面積390,000㎡	5,000,000	1,500,000	3,500,000
平成19年度の合計			71,087,880	15,625,000	55,462,880	
20	漁業後継者育成対策事業(女性部)	浜中漁協女性部	運営費補助	822,000	30,000	792,000
	漁業後継者育成対策事業(青壮年部)	浜中漁協青壮年部	運営費補助	935,800	150,000	785,800
	浜中町水難救済所運営事業	日本水難救済会浜中救済所	運営費補助	75,401	31,000	44,401
	海上遭難者追悼会並びに魚族供養	浜中漁協	追悼会並びに法要	1,567,740	760,000	807,740

年度	事業名	事業主体	事業量	事業費	町費	その他
20	釧路管内水産種苗生産センター運営費補助	浜中漁協	稚うに生産補助	8,454,000	845,000	7,609,000
	高度鮮魚製品鮮度保持事業	浜中漁協	サンマ荷受用タンク100台	8,820,000	2,520,000	6,300,000
	釧路産昆布消費流通宣伝事業	釧路昆布普及協議会	運営費補助	9,511,757	500,000	9,011,757
	漁業後継者育成対策事業(女性部)	散布漁協女性部	運営費補助	838,000	30,000	808,000
	漁業後継者育成対策事業(青年部)	散布漁協青年部	運営費補助	1,352,748	150,000	1,202,748
	昆布雑草駆除機購入事業	散布漁協	昆布雑草駆除機4台	2,100,000	600,000	1,500,000
	釧路管内水産種苗生産センター運営費補助	散布漁協	稚うに生産補助	9,150,000	915,000	8,235,000
	平成20年度の合計			43,627,446	6,531,000	37,096,446
21	漁業後継者育成対策事業(女性部)	浜中漁協女性部	運営費補助	722,000	30,000	692,000
	漁業後継者育成対策事業(青壮年部)	浜中漁協青壮年部	運営費補助	1,822,080	150,000	1,672,080
	漁業後継者育成対策事業(漁業研修所)	野呂憲一	研修費補助	566,920	350,000	216,920
	浜中町水難救済所運営事業	日本水難救済会浜中救済所	運営費補助	80,525	31,000	49,525
	海上遭難者追悼会並びに魚族供養	浜中漁協	追悼会並びに法要	1,852,000	760,000	1,092,000
	釧路管内水産種苗生産センター運営費補助	浜中漁協	種苗センター運営費補助	7,995,000	738,000	7,257,000
	釧路産昆布消費流通宣伝事業	釧路昆布普及協議会	運営費補助	8,800,181	500,000	8,300,181
	漁業後継者育成対策事業(女性部)	散布漁協女性部	運営費補助	1,664,000	30,000	1,634,000
	漁業後継者育成対策事業(青年部)	散布漁協青年部	運営費補助	1,098,000	150,000	948,000
	釧路管内水産種苗生産センター運営費補助	散布漁協	種苗センター運営費補助	9,061,000	836,000	8,225,000
	平成21年度の合計			33,661,706	3,575,000	30,086,706
22	漁業後継者育成対策事業(女性部)	浜中漁協女性部	運営費補助	360,000	30,000	330,000
	漁業後継者育成対策事業(青壮年部)	浜中漁協青壮年部	運営費補助	1,442,000	150,000	1,292,000
	浜中町水難救済所運営事業	日本水難救済会浜中救済所	運営費補助	2,085,000	760,000	1,325,000
	海上遭難者追悼会並びに魚族供養	浜中漁協	追悼会並びに法要	77,450	31,000	46,450
	釧路管内水産種苗生産センター運営費補助	浜中漁協	種苗センター運営費補助	7,992,000	727,000	7,265,000
	釧路産昆布消費流通宣伝事業	釧路昆布普及協議会	運営費補助	8,929,641	500,000	8,429,641
	漁業後継者育成対策事業(女性部)	散布漁協女性部	運営費補助	1,225,000	30,000	1,195,000
	漁業後継者育成対策事業(青年部)	散布漁協青年部	運営費補助	988,900	150,000	838,900
	釧路管内水産種苗生産センター運営費補助	散布漁協	種苗センター運営費補助	9,057,600	824,000	8,233,600
	平成22年度の合計			32,157,591	3,202,000	28,955,591
23	漁業後継者育成対策事業(女性部)	浜中漁協女性部	運営費補助	722,000	30,000	692,000
	漁業後継者育成対策事業(青壮年部)	浜中漁協青壮年部	運営費補助	1,822,080	150,000	1,672,080
	漁業後継者育成対策事業(漁業研修所)	佐藤嘉信 戸井崇互	研修費補助	1,133,840	700,000	433,840
	浜中町水難救済所運営事業	日本水難救済会浜中救済所	運営費補助	1,852,000	31,000	49,525

年度	事業名	事業主体	事業量	事業費	町費	その他
23	海上遭難者追悼会並びに魚族供養	浜中漁協	追悼会並びに法要	80,525	760,000	1,092,000
	釧路管内水産種苗生産センター運営費補助	浜中漁協	種苗センター運営費補助	7,980,000	702,000	7,278,000
	ヤナギダコ産卵試験礁調査事業	浜中漁協	試験礁調査事業補助	1,058,844	250,000	808,844
	釧路産昆布消費流通宣伝事業	釧路昆布普及協議会	運営費補助	8,479,371	500,000	7,979,371
	漁業後継者育成対策事業(女性部)	散布漁協女性部	運営費補助	1,664,000	30,000	1,634,000
	漁業後継者育成対策事業(青年部)	散布漁協青年部	運営費補助	1,098,000	150,000	948,000
	釧路管内水産種苗生産センター運営費補助	散布漁協	種苗センター運営費補助	9,044,000	796,000	8,225,000
	平成23年度の合計			34,934,660	4,099,000	30,812,660
24	漁業後継者育成対策事業(女性部)	浜中漁協女性部	運営費補助	577,502	30,000	547,502
	漁業後継者育成対策事業(青壮年部)	浜中漁協青壮年部	運営費補助	1,897,000	150,000	1,747,000
	漁業後継者育成対策事業(漁業研修所)	村田準逸	研修費補助	500,000	350,000	150,000
	浜中町水難救済所運営事業	日本水難救済会浜中救済所	運営費補助	2,059,000	760,000	1,299,000
	海上遭難者追悼会並びに魚族供養	浜中漁協	追悼会並びに法要	76,632	31,000	45,632
	釧路管内水産種苗生産センター運営費補助	浜中漁協	種苗センター運営費補助	8,145,000	775,000	7,370,000
	釧路産昆布消費流通宣伝事業	釧路昆布普及協議会	運営費補助	8,530,724	500,000	8,030,724
	漁業後継者育成対策事業(女性部)	散布漁協女性部	運営費補助	1,592,400	30,000	1,562,400
	漁業後継者育成対策事業(青年部)	散布漁協青年部	運営費補助	914,502	150,000	764,502
	釧路管内水産種苗生産センター運営費補助	散布漁協	種苗センター運営費補助	9,231,000	879,000	8,352,000
平成24年度の合計			33,523,760	3,655,000	29,868,760	
25	漁業後継者育成対策事業(女性部)	浜中漁協女性部	運営費補助	577,800	30,000	547,800
	漁業後継者育成対策事業(青壮年部)	浜中漁協青壮年部	運営費補助	1,690,000	150,000	1,540,000
	浜中町水難救済所運営事業	日本水難救済会浜中救済所	運営費補助	2,080,000	760,000	1,320,000
	海上遭難者追悼会並びに魚族供養	浜中漁協	追悼会並びに法要	82,040	31,000	51,040
	釧路管内水産種苗生産センター運営費補助	浜中漁協	種苗センター運営費補助	8,222,000	796,000	7,426,000
	マツカワ種苗購入事業	浜中漁協	マツカワ種苗20,000粒	358,633	179,000	179,633
	釧路産昆布消費流通宣伝事業	釧路昆布普及協議会	運営費補助	7,568,703	500,000	7,068,703
	漁業後継者育成対策事業(女性部)	散布漁協女性部	運営費補助	1,552,991	30,000	1,522,991
	漁業後継者育成対策事業(青年部)	散布漁協青年部	運営費補助	1,045,000	150,000	895,000
	漁業後継者育成対策事業(漁業研修所)	田中潤弥	研修費補助	528,000	350,000	178,000
	釧路管内水産種苗生産センター運営費補助	散布漁協	種苗センター運営費補助	9,316,000	902,000	8,414,000
	マツカワ種苗購入事業	散布漁協	マツカワ種苗20,000粒	265,411	132,000	133,411
平成25年度チカ増殖事業	散布漁協	チカ親魚300kg 孵化盆1,200枚他	601,184	125,000	476,184	
平成25年度の合計			33,887,762	4,135,000	29,752,762	

(11) 環境・生態系保全対策事業

(単位:円)

年度	活動項目	関係漁協	活動面積	活動組織数	交付金額	町負担
21	藻場(岩盤清掃)	浜中漁協	72ha	4	31,600,000	7,900,000
	藻場(岩盤清掃)	散布漁協	40.2ha	2	15,800,000	3,950,000
	干潟(耕うん)	浜中漁協	5ha	1	2,300,000	575,000
	干潟(客土・食害生物除去・死殻の除去)	散布漁協	30ha	1	6,300,000	1,575,000
22	藻場(岩盤清掃)	浜中漁協	72ha	4	31,600,000	7,900,000
	藻場(岩盤清掃)	散布漁協	62.2ha	2	15,800,000	3,950,000
	干潟(耕うん)	浜中漁協	10ha	1	2,300,000	575,000
	干潟(客土・死殻の除去)	散布漁協	30ha	1	6,300,000	1,575,000
23	藻場(岩盤清掃)	浜中漁協	72ha	4	31,600,000	7,900,000
	藻場(岩盤清掃)	散布漁協	40.2ha	2	15,800,000	3,950,000
	干潟(耕うん)	浜中漁協	5ha	1	2,300,000	575,000
	干潟(客土・死殻の除去)	散布漁協	30ha	1	6,300,000	1,575,000
24	藻場(岩盤清掃)	浜中漁協	72ha	4	30,000,000	7,500,000
	藻場(岩盤清掃)	散布漁協	36ha	2	15,000,000	3,750,000
	干潟(耕うん)	浜中漁協	10ha	1	1,900,000	475,000
	干潟(客土・死殻の除去)	散布漁協	30ha	1	6,300,000	1,575,000

(12) 水産多面的機能発揮対策事業

(単位:円)

年度	活動項目	関係漁協	活動面積	活動組織数	交付金額	町負担
25	藻場(岩盤清掃)	浜中漁協	72ha	4	30,000,000	7,500,000
	藻場(岩盤清掃)	散布漁協	28ha	2	18,500,000	3,750,000
	干潟(耕うん)	浜中漁協	20ha	1	1,900,000	475,000
	干潟(客土・死殻の除去・機能低下を招く生物の除去・稚貝の密度管理)	散布漁協	30ha	1	7,300,000	1,825,000
	海難救助(訓練)	浜中漁協	5ha	1	425,000	0

(13) 浜中町水産振興基金

(単位:円)

年度	事業内容	基金造成額	町費	その他
22	水産振興基金造成	8,000,000	5,000,000	3,000,000
23	水産振興基金造成	8,005,000	5,000,000	3,005,000
24	水産振興基金造成	8,006,000	5,000,000	3,006,000
25	水産振興基金造成	8,007,000	5,000,000	3,007,000

8. 漁業協同組合

(1) 漁業協同組合の現状

区分	設立年月日	事業年度	組合長名	専務理事名	出資金
浜中漁業協同組合	S24.7.6	1月～12月	山崎 貞夫	遠藤 浩	1,766,938千円
散布漁業協同組合	S24.6.17	4月～3月	秋森 新二	西田 憲司	791,100千円

(単位：人)

区分	組合員数			役員数			職員数
	正組合員	准組合員	計	理事	監事	計	
浜中漁業協同組合	378	3	381	9	3	12	41
散布漁業協同組合	151	9	160	7	2	9	18

(単位：千円)

区分	預金 残高	貸付金 残高	購買 供給高	買取・直販 取扱高	製氷 取扱高	加工販売 取扱高	自営 取扱高
浜中漁業協同組合	6,141,216	3,272,166	630,866	44,138	40,586	490,416	96,343
散布漁業協同組合	2,747,183	1,385,562	161,760	249,703	—	103,034	68,979

[資料：平成24年漁協業務報告書]

(2) 年度別組合員数の推移

(単位：人)

年度	浜中漁業協同組合			散布漁業協同組合			合計
	正組合員	准組合員	計	正組合員	准組合員	計	
3	563	10	573	193	7	200	773
4	557	10	567	190	7	197	764
5	556	8	564	187	7	194	758
6	545	6	551	186	7	193	744
7	538	6	544	183	7	190	734
8	525	5	530	181	6	187	717
9	509	5	514	183	6	189	703
10	488	6	494	181	5	186	680
11	478	5	483	179	4	183	666
12	472	5	477	177	4	181	658
13	467	4	471	177	3	180	651
14	464	3	467	177	3	180	647
15	460	3	463	174	3	177	640
16	452	3	455	172	3	175	630
17	446	3	449	167	2	169	618
18	432	3	435	168	3	171	606
19	415	1	416	166	2	168	584
20	406	3	409	159	9	168	577
21	399	3	402	159	9	168	570
22	395	4	399	158	9	167	566
23	382	4	386	153	10	163	549
24	378	3	381	151	9	160	541
25	369	3	372	148	12	160	532

[資料：漁協業務報告書]

(3) 漁協販売事業

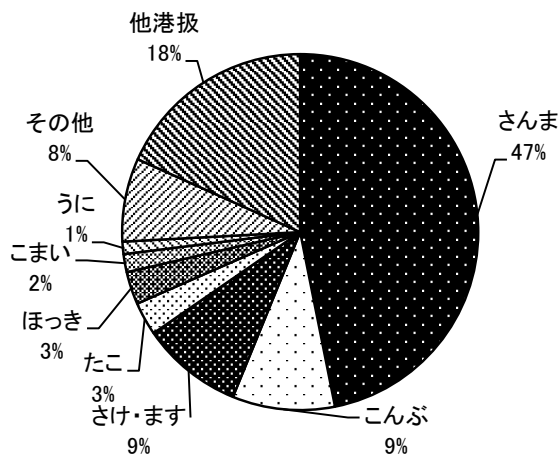
【浜中漁協販売事業の実績 1月1日～12月31日】

(単位：トン、千円)

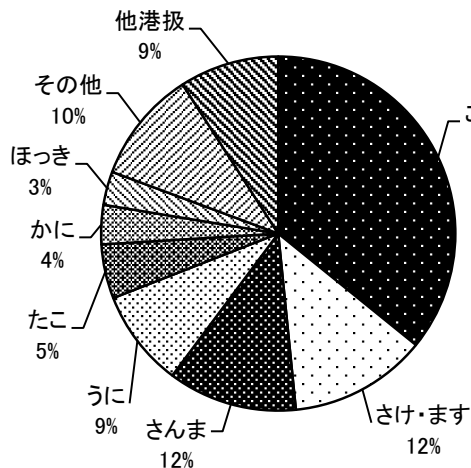
品目	平成21年		平成22年		平成23年		平成24年		
	数量	金額	数量	金額	数量	金額	数量	金額	
魚類	さけ・ます	553.2	181,542	549.3	183,475	398.0	150,069	403.3	158,118
	春さけ	56.2	31,341	10.0	7,068	90.8	81,770	23.3	19,936
	秋さけ	985.6	353,444	751.4	263,343	479.5	230,799	499.1	216,794
	秋さけ延縄								
	たら	54.2	21,026	17.9	6,549	28.7	9,060	33.2	8,939
	かれい	36.0	11,717	35.1	11,826	55.3	16,635	73.6	18,739
	すけとうだら	158.9	27,197	31.9	4,886	77.8	8,584	1.0	23
	こまい	165.3	3,229	147.8	4,498	53.1	1,124	164.8	4,697
	ほっけ	24.1	4,765	15.8	3,152			1.6	544
	さんま	6,834.8	688,527	2,639.2	444,764	5,503.6	586,595	4,704.5	370,149
	はたはた	7.6	2,314	3.7	1,014	18.3	9,240	5.0	1,758
	あいなめ	48.4	8,285	41.6	6,434	26.5	4,268	29.3	5,006
	ちか	3.8	648	4.4	618	4.8	449	4.0	634
	その他魚類	416.1	318,260	246.0	207,545	272.0	212,198	325.1	215,661
	(計)	9,344.2	1,652,295	4,494.1	1,145,172	7,008	1,310,791	6,268	1,020,998
水産動物	いか	0.1	13			0.3	17		
	たこ	592.7	199,899	546.5	142,089	303.7	153,962	303.7	155,513
	毛がに	50.1	68,812	50.3	88,323	60.6	93,477	46.3	95,836
	花咲がに	52.5	16,074	36.1	13,530	61.4	16,732	69.1	16,672
	潜水うに	85.8	138,012	71.2	102,718	81.7	127,877	68.0	116,048
	養殖うに	40.1	127,857	47.2	156,391	33.1	110,927	44.6	162,305
	ほっかいえび	7.9	23,427	7.4	23,109	9.3	28,244	9.2	23,290
	(計)	829.2	574,094	758.7	526,160	550.1	531,236	540.9	569,664
貝類・藻類	ほっき	259.2	77,882	317.6	91,315	238.4	76,891	297.9	95,971
	かき								
	つぶ	99.4	38,653	97.2	33,112	105.8	29,518	88.1	35,567
	あさり	13.0	8,513	13.8	9,496	14.1	7,731	9.2	7,472
	ふのり								
	(計)	371.6	125,048	428.6	133,923	358.3	114,140	395.2	139,010
こんぶ	棹前昆布	87.1	102,569	85.2	94,965	60.6	74,222	125.4	162,284
	成昆布	507.2	597,060	519.1	594,068	459.8	587,896	501.7	635,127
	加工用昆布	184.3	170,589	179.7	158,473	165.0	159,001	198.0	194,176
	頭昆布	37.6	45,735	44.7	47,309	35.3	38,881	43.5	44,138
	厚葉昆布	156.2	207,517	187.8	233,998	72.0	96,137	65.3	89,312
	(計)	972.4	1,123,470	1,016.5	1,128,813	792.7	956,137	933.9	1,125,037
他港扱	2,603.0	278,799	1,886.4	402,422	1,835.6	392,112	1,900.6	284,842	
合計	14,120.4	3,753,706	8,584.3	3,336,490	10,545.1	3,304,416	10,038.4	3,139,551	

〔資料：浜中漁協業務報告書〕

平成24年 取扱数量



平成24年 取扱金額

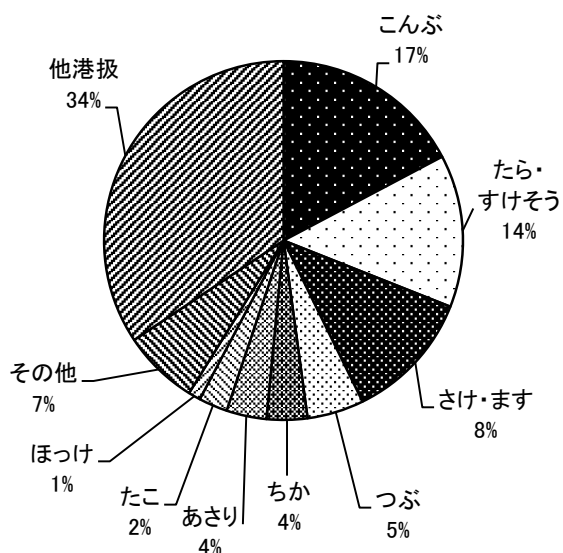


【散布漁協販売事業の実績 4月1日～3月31日】

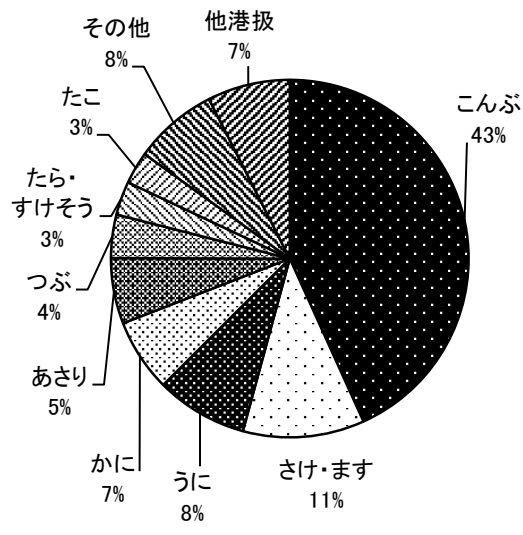
品目	平成21年		平成22年		平成23年		平成24年		
	数量	金額	数量	金額	数量	金額	数量	金額	
魚類	さけ・ます	69.2	23,824	86.0	33,794	68.9	33,722	60.5	26,753
	春さけ	3.6	1,439	1.3	431	9.9	7,738	14.3	4,741
	秋さけ	762.0	275,773	403.1	141,899	238.8	118,272	287.7	125,962
	秋さけ延縄	55.8	24,009	35.6	19,269	13.4	9,381	5.3	3,605
	たら	133.0	59,140	100.7	47,167	105.1	33,494	166.3	64,383
	かれい								
	すけとうだら	182.4	24,494	276.7	30,691	134.7	9,040	264.7	22,737
	ほっけ	168.1	17,168	118.3	13,894	35.2	6,001	34.3	8,737
	さんま	99.3	54,954	0.0	7				
	あいなめ	48.1	8,525	35.3	5,536	48.6	7,688	39.5	6,857
	ちか	217.5	7,236	83.1	3,289	38.0	1,834	115.0	5,798
	その他魚類	280.7	139,124	176.3	125,383	82.3	16,266	84.5	89,040
	(計)	2,019.7	635,686	1,316.4	421,360	774.9	243,436	1,072.1	358,613
水産動物	いか								
	たこ	208.0	50,122	82.1	34,986	98.4	50,154	81.3	42,864
	毛がに	34.5	57,941	50.5	84,287	37.8	65,252	38.2	94,606
	花咲がに	11.6	2,735	6.9	2,208	10.1	2,560	10.6	2,041
	潜水うに	35.0	85,639	40.4	104,207	51.2	136,648	39.9	121,712
	養殖うに								
	ほっかいえび								
	(計)	289.1	196,437	179.9	225,688	197.5	254,614	170.0	261,223
貝類・藻類	ほっき								
	かき	2.9	1,656	2.8	1,339	5.4	4,873	1.2	1,102
	つぶ	228.4	49,251	256.9	59,154	226.1	29,518	160.1	44,721
	あさり	53.1	27,977	110.4	47,587	101.7	50,632	113.2	57,604
	ふのり								
(計)	284.4	78,884	370.1	108,080	333.2	85,023	274.5	103,427	
こんぶ	棹前こんぶ	87.4	108,583	57.4	68,788	27.2	36,732	90.1	111,835
	成こんぶ	293.1	371,209	350.2	417,784	222.2	305,665	295.0	372,130
	雑こんぶ	155.6	146,930	181.3	159,159	156.5	159,259	155.7	150,478
	その他こんぶ								
	(計)	536.1	626,722	588.9	645,731	405.9	501,656	540.8	634,443
他港扱	1,905.7	219,655	768.7	136,250	1,319.7	173,096	1,076.4	109,428	
合計	5,035.0	1,757,384	3,224.0	1,537,109	3,031.2	1,257,825	3,133.8	1,467,134	

〔資料：散布漁協業務報告書〕

平成24年 取扱数量



平成24年 取扱金額



9. その他

(1) 浜中町水産振興連絡協議会

浜中町内の水産関係諸機関の緊密なる連携協調を図り、指導の統一と技術交流を図ることとして、平成3年に前身である「浜中町水産技術普及指導推進協議会」を設立、平成16年に現行の名称に変更しています。主な事業は次のとおりです。

①こんぶ資源回復事業の推進

- ・ 荒廃漁場の資源調査研究
- ・ 雑海藻駆除の効果調査研究

②沿岸資源並びに漁場調査研究事業の推進

- ・ アサリ、ウニなど漁場の環境調査研究
- ・ アサリ種苗育成の技術研究
- ・ ニシン、マツカワなどの新たな漁場資源の調査研究

③水産物の付加価値化の為に調査普及活動の推進

- ・ 水産物の消費拡大事業の調査普及活動、新規特産物の開拓普及活動
- ・ ホームページでの水産物 PR 活動

④水産業関係施設等への視察研修

- ・ 加工、流通及び技術開発施設の視察
- ・ 各種漁場の施設視察

⑤漁業講習研修会の開催

- ・ 漁業技術研修会の開催
- ・ 漁業関係者との意見交換会の開催

(2) 栽培漁業

①ニシン中間育成放流事業

ニシン放流は、平成23年度より昆布森、厚岸、浜中の各漁協及び釧路町、厚岸町、浜中町で組織する「厚岸湾ニシン資源育成協議会」と北水研、釧路水試との間で共同研究契約を締結して、北水研厚岸栽培漁業センターから稚魚を供給、浜中湾において2週間程度中間育成した後放流されています。

・ 放流尾数

年度	放流数	成長結果	年度	放流数	成長結果
16	85,000尾	当初55.4 [㊦] 放流72.9 [㊦]	21	120,000尾	当初66.3 [㊦] 放流72.3 [㊦]
17	153,000尾	当初52.2 [㊦] 放流64.1 [㊦]	22	143,000尾	当初58.5 [㊦] 放流69.8 [㊦]
18	110,000尾	当初57.5 [㊦] 放流75.4 [㊦]	23	156,000尾	当初63.8 [㊦] 放流70.7 [㊦]
19	140,000尾	当初52.5 [㊦] 放流68.1 [㊦]	24	103,000尾	当初62.8 [㊦] 放流72.0 [㊦]
20	100,000尾	当初57.1 [㊦] 放流70.0 [㊦]	25	95,000尾	当初54.3 [㊦] 放流61.9 [㊦]

・ 漁獲量

(単位：kg)

年度	漁獲量	年度	漁獲量	年度	漁獲量	年度	漁獲量
2	114	8	2,310	14	100	20	1,247
3	1,440	9	523	15	211	21	1,215
4	2,558	10	106	16	220	22	1,992
5	219	11	42	17	752	23	4,501
6	951	12	1,168	18	809	24	4,973
7	33	13	215	19	1,291	25	14,892

②マツカワ放流事業

マツカワ放流は、平成25年度より釧路管内栽培漁業推進協議会として、えりも以西栽培漁業振興推進協議会から稚魚の供給を受け実施されています。

・放流尾数

年度	放流数	放流場所	放流月日	全長
19	17,000尾	暮帰別前浜	9月12日放流 耳石へALC(液体色素)	全長 87.2 ^{ミリ}
20	16,000尾	暮帰別前浜	9月9日放流 耳石へALC(液体色素)	全長 80.0 ^{ミリ}
21	10,000尾	暮帰別前浜	8月5日放流 耳石へALC(液体色素)	全長 50.0 ^{ミリ}
	10,000尾	暮帰別前浜	9月3日放流 耳石へALC(液体色素)	全長 80.0 ^{ミリ}
22	19,000尾	暮帰別前浜	8月3日放流、耳石へALC(液体色素)	全長 58.8 ^{ミリ}
	19,000尾	暮帰別前浜	9月7日放流、耳石へALC(液体色素)	全長 83.4 ^{ミリ}
23	24,000尾	暮帰別前浜	7月6日放流、耳石へALC(液体色素)	全長 42.7 ^{ミリ}
	5,000尾	暮帰別前浜	8月23日放流、耳石へALC(液体色素)	全長 81.2 ^{ミリ}
24	28,000尾	暮帰別前浜	6月26日放流、耳石へALC(液体色素)	全長 29.2 ^{ミリ}
	7,000尾	暮帰別前浜	8月29日放流、耳石へALC(液体色素)	全長 82.6 ^{ミリ}
25	20,000尾	霧多布港	9月18日放流	全長 103.5 ^{ミリ}

・漁獲量

(単位: kg)

年度	漁獲量	年度	漁獲量	年度	漁獲量	年度	漁獲量
2	21	8	1	14	13	20	1,416
3	1	9	0	15	49	21	1,647
4	0	10	0	16	38	22	1,397
5	1	11	4	17	130	23	1,472
6	9	12	5	18	164	24	2,945
7	6	13	5	19	1,076	25	1,778



ニシン人工授精作業



マツカワ放流



ニシン放流



マツカワ放流

③ウニ養殖漁業

エゾバフンウニの完全養殖は散布地区は平成4年から実施され平成8年からは出荷販売しています。また浜中地区においては、平成13年から「中核的漁業者協業体育成事業」として、平成16年から「浜の改革推進事業」の企業化試験事業を経て養殖漁業として確立されています。

・エゾバフンウニ完全養殖生産高

(単位：kg、千円)

年度	浜中漁協		散布漁協		合計		
	数量	金額	数量	金額	数量	金額	単価(円/kg)
10			992	3,609	992	3,609	3,638
11			1,611	5,825	1,611	5,825	3,615
12			5,489	18,479	5,489	18,479	3,366
13			1,591	4,157	1,591	4,157	2,612
14			12,683	38,085	12,683	38,085	3,002
15	3,650	13,263	8,956	31,641	12,606	44,904	3,562
16	4,097	14,418	14,109	51,346	18,206	65,764	3,612
17	13,609	43,984	12,526	42,019	26,135	86,003	3,290
18	29,430	86,769	16,065	53,117	45,495	139,886	3,074
19	36,168	115,769	15,133	51,760	51,301	167,529	3,265
20	44,906	142,217	11,809	39,630	56,715	181,847	3,206
21	40,084	121,769	12,678	42,471	52,762	164,240	3,112
22	47,205	156,390	18,187	65,422	65,392	221,812	3,392
23	33,067	110,927	20,024	74,017	53,091	184,944	3,483
24	44,550	162,305	19,973	75,405	64,523	237,710	3,684
25	43,203	158,779	12,231	44,015	55,434	202,794	3,658



養殖風景(収容)



養殖カゴ



養殖風景(給餌)



養殖風景(水揚げ)

④ウニ増殖事業

エゾバフンウニの資源は昭和60年代以降急速に減少したことから、昭和63年から資源増大のため種苗放流を実施しています。

・種苗放流数

(単位：万粒)

年度	浜中漁協	散布漁協	計	年度	浜中漁協	散布漁協	計
16	225	233	458	21	225	163	388
17	225	189.5	414.5	22	240	163	403
18	225	120	345	23	240	163	403
19	210	163	373	24	230	163	393
20	205	163	368	25	265	155	420

⑤さけ・ます増殖事業

さけますは養殖事業の優等生と言われ、ふ化放流事業も古くから行われています。現在、町内では700万尾前後の稚魚が放流されています。

・稚魚放流数（平成24年）

稚魚収容場名	供給収容場	放流場所	放流日	放流数
幌戸第2収容場	標茶収容場	幌戸川	5月12日	1,140千尾
	美留和収容場			650千尾
新川収容場	美留和収容場	新川	5月18日	772千尾
藻散布分散地	芦別収容場	藻散布川	5月20日	475千尾
	標茶収容場			1,450千尾
	美留和収容場			490千尾
浜中海中	美留和収容場	浜中湾	6月7日	1,748千尾
幌戸第1収容場	美留和収容場	幌戸川	4月24日	294千尾
			計	7,019千尾



幌戸ふ化場



藻散布捕獲場

(3) 津波防災ステーション

浜中町はこれまで、津波対策として、約18kmに及ぶ防潮堤や水門4基、陸閘5基の海岸保全施設が設置されていますが、開閉作業に多大な時間と労力を要することから、開閉作業の一元的な遠隔操作と集中監視・制御を行う「浜中町津波防災ステーション」を整備しております。

地震、津波発生時の的確、迅速な体制が構築され、住民生活の安全性の向上が図られています。

①施設の概要

施設名	北海道浜中町津波防災ステーション	主な設備	局舎（1箇所）
総事業費	2,100,838千円		水門（4箇所）監視、遠隔操作化
事業年度	平成9年度～平成13年度		陸閘（5箇所）監視、遠隔操作化

②集中監視制御システム構成

場所	機器・操作名称		機能
現地水門及び陸閘	機側屋外機器	監視用テレビカメラ装置	テレビカメラによる監視、遠隔操作
		水位計装置	潮位・内水位の監視
		警告用スピーカ及び回転等	視覚・聴覚による情報伝達
	自家発電装置		停電時のバックアップ
	機側操作盤		ゲート側での電動操作装置
	局舎外通信装置	TC/ TM機器 通信用光ケーブル	有線・無線での通信装置
局舎	局舎側通信装置	TC/ TM機器	有線・無線での通信装置
	中央装置	コントローラ	通信装置～操作卓間の信号伝達手段
		監視操作卓（監視カメラ卓含む）	マンマシン・インターフェース
		全国瞬時警報システム	消防庁からの緊急情報受信手段（津波警報の受信）
		帳票装置	操作・通信履歴の記録、帳票出力
自家発電装置		停電時のバックアップ	



津波防災ステーション局舎



琵琶瀬水門

(4) 主要災害年次表（水産関係災害）

年 月 日	災害の状況
昭和27年 3月 4日	十勝沖地震津波（死者3人）
35年 5月24日	チリ地震津波（死者11人）
36年10月29日	台風26号による高潮・高波
37年 1月 2日	暴風雪による高潮・波浪による被害
38年 8月15日	大雨による住宅・農業・漁業への被害
40年 1月 9日	低気圧、暴風雪による高波
40年 1月20日	低気圧、暴風雪による高波
41年 6月29日	台風4号による大雨により住宅・漁業への被害
45年 1月31日	低気圧通過による住宅・漁業への被害
46年 2月27日	低気圧による被害への被害
46年 9月13日	台風26号により漁業への被害大
47年 1月14日	低気圧による漁業への被害
48年 6月17日	根室半島沖地震
51年 4月 7日	暴風雪による漁業への被害
54年10月19日	台風20号による大雨により農作物・水産物に被害大
57年11月19日	暴風雪・波浪による被害大
58年 3月17日	低気圧による漁業への被害
59年 4月18日	流氷による漁業への被害
59年 5月14日	流氷による漁業への被害
61年 9月 1日	台風12号により林産物に被害
63年11月24日	暴風雨により住宅・農業・林業・道路・漁業に被害大
平成 元年 8月16日	台風16号による暴風・大雨により農業施設・水産施設等に被害大
2年11月 5日	低気圧による漁業・農業等への被害
2年11月10日	低気圧による漁業被害
3年 2月17日	低気圧による住宅被害
4年 9月11日	台風17号による床下浸水、水産被害等
5年 1月15日	釧路沖地震
6年 9月19日	台風24号による漁船損傷被害
6年10月 4日	北海道東方沖地震
10年 8月30日	高波による人的被害（死者2人）
11年 9月25日	台風18号による農業・漁業・一般住宅への被害
15年 9月26日	十勝沖地震津波
16年 8月31日	台風16号による暴風、波浪被害
16年 9月 7日	台風18号による暴風、波浪被害
16年11月29日	釧路沖地震
18年10月 7日	低気圧による農業・水産業・商業・一般住宅・道路・公共施設他被害大
20年 4月 1日	暴風雪による住宅・農業・水産被害
20年 9月12日	大雨による町道・住家浸水等被害
21年 6月23日	大雨による漁業被害
21年10月 9日	台風18号による漁業被害
22年 2月28日	チリ沖地震による津波被害
22年12月23日	低気圧による漁業被害
23年 3月11日	東日本大震災津波により漁船・水産施設に甚大な被害
23年 9月22日	台風15号による暴風、波浪被害
24年 3月11日	東北地方太平洋沖地震による津波被害
24年 4月 4日	低気圧による漁業被害
25年 2月 6日	サンタクルーズ諸島沖地震
25年 9月16日	台風18号による散布ウニ養殖施設被害

[資料：浜中町地域防災計画ほか]

(5) 東日本大震災津波被害状況

東日本大震災（東北地方太平洋沖地震）

災害発生日時	平成23年3月11日（金）14時46分
発生場所（震源位置）	三陸沖（北緯38度06.2分 東経142度51.6分）
規模	マグニチュード9.0（モーメントマグニチュード）
震度（浜中町）	3（浜中町霧多布）
津波観測値（浜中町）	波高260cm、潮位342cm（霧多布港湾）11日22時19分

被害状況	項目	件数	金額（千円）
人的被害	死傷者、行方不明等	なし	
住宅被害 土木被害	床上浸水	1棟1戸4人	
	道工事（海岸）	20件	
	港湾	30件	963,381
水産被害	漁港	29件	47,541
	漁船（沈没流出）	10件	64,800
	漁船（破損）	63件	109,010
	共同利用施設	76件	69,861
	その他施設	330件	110,483
	漁具（網）	6件	11,368
商工被害	水産製品	10件	287,520
	商業	3件	155,220
	工業	2件	26,910
公立文教施設被害	その他文教施設	1件	4,200
その他	被害船舶（漁船除く）	3件	1,500
	合計	583件	1,851,794

津波の経過	11日 14時46分	震災発生
	〃 14時58分	津波注意報発表
	〃 14時58分	災害対策本部設置、
	〃 15時58分	水門・陸閘閉鎖の操作開始
	〃 15時10分	水門・陸閘閉鎖完了
	〃 15時14分	津波警報発表
	〃 15時14分	津波避難勧告発令（1,428世帯、3,898人）
	〃 15時27分	津波第1波観測（引波）
	〃 15時31分	大津波警報（3m）発表
	〃 15時31分	津波避難指示発令
	〃 15時56分	津波第1波観測（波高130cm）
	〃 16時08分	大津波警報（6m）発表
	〃 22時20分	津波最大波観測（波高260cm、潮位342cm）
	12日 13時50分	大津波警報から津波警報へ切り替え
	〃 20時20分	津波警報から津波注意報へ切り替え
	〃 20時33分	水門・陸閘開放の操作開始
	〃 20時56分	水門・陸閘開放完了
	〃 20時56分	災害対策本部規模縮小
	13日 8時00分	被害状況調査開始
	〃 17時58分	津波注意報解除
	〃 17時58分	災害対策本部解散
	14日～	災害復旧作業開始



港湾用地冠水



津波襲来



漁港の被害




水産加工場の被害



荷捌施設の被害



養殖施設の被害



漁船の被害



港湾施設の被害

(6) 浜中町水産のあゆみ

- 1791年(元禄14年) 松前藩のキイタツブ場所を設置
1809年(文化6年) 琵琶瀬で20人程度で昆布漁、鯨漁が始まる。
1870年(明治3年) 漁場持の榊富右衛門が陸奥・福山・函館などから漁民29戸81人を移住
1873年(明治6年) 榊富右衛門にかわり鹿島万平定住
沃度製造始める。
1874年(明治7年) 漁場持廃止され一般漁民に開放
1879年(明治12年) 昆布場110(65万㎡)、鯨引網23
1880年(明治13年) 榊町戸長役場開庁(散布・琵琶瀬・浜中・後静・榊町)
1884年(明治17年) 榊町戸長役場廃止、厚岸郡役所浜中出張所を霧多布に設置
1885年(明治18年) 浜中村より霧多布村が分村一町五村となる。
1887年(明治20年) 厚岸郡役所浜中出張所廃止、霧多布戸長役場と榊町外四村戸長役場が開庁
1888年(明治21年) 霧多布戸長役場と榊町外四村戸長役場を統合、霧多布外一町四村戸長役場を開庁
1889年(明治22年) 沃度製造の業興る。
1896年(明治29年) 森清太郎ら沃度製造はじめる。
1897年(明治30年) 引網44、鮭建網13、刺網、施網、昆布漁船461
1902年(明治35年) 浜中水産組合設立(漁協の前身)
1906年(明治39年) 浜中村誕生
1908年(明治41年) 浜中漁業組合設立、鯨この年をピークに減少する。
1910年(明治43年) 鱒漁業始まる。
1914年(大正3年) 沃度製造活発化 薬品、塩化カリ(火薬の添加物)
1921年(大正10年) 鯨豊漁後、減少しついに姿を消す。
1926年(大正15年) 東洋捕鯨(株)事業所開設
1932年(昭和7年) 鯨やや好漁
1936年(昭和11年) 漁業組合を漁業協同組合に改組
1937年(昭和12年) 鯨、再び大漁ののち昭和28年姿を消す。
1944年(昭和19年) 浜中村漁業会設立
1947年(昭和22年) 霧多布港築設着手
1949年(昭和24年) 浜中漁業協同組合・散布漁業協同組合設立
1951年(昭和26年) 湯沸岬に灯台霧笛信号所設置
1952年(昭和27年) 十勝沖地震津波災害発生(死者3名)。
浜中中央漁業協同組合設立
1953年(昭和28年) 両者合併し浜中漁業協同組合
1954年(昭和29年) 散布魚田開発基地に指定(入植者住宅150戸建設)
日東捕鯨(株)霧多布事業場開設
1956年(昭和31年) 散布漁港築設着工
1960年(昭和35年) 日東捕鯨(株)冷凍工場開設
チリ地震津波災害発生(死者11名)
1963年(昭和38年) 町制施行
1963年(昭和38年) 琵琶瀬漁港築設着工
1968年(昭和43年) 昆布乾燥機導入
1973年(昭和48年) 根室半島沖地震発生
霧多布港湾新5ヵ年計画拡張事業に着手
奔幌戸漁港築設着工
1980年(昭和55年) 浜中町漁村センター完成。
地方港湾霧多布港の第6次5ヵ年計画着手
1982年(昭和57年) 幌戸川養魚池上屋完成
浜中漁協製氷工場完成
1983年(昭和58年) (株)浜中ミール公社フィッシュミール新工場操業開始
1984年(昭和59年) 榊町漁港、散布漁港藻散布分区築設着手
1987年(昭和62年) 「海底地形図」の作成
霧多布大橋下航路の整備
1988年(昭和63年) 貫人漁港築設着工
1988年(昭和63年) 散布アサリ礁造成(7ヶ所)
1989年(平成元年) マリンセンター完成(浜中漁協)

- 1990年(平成2年) 昆布雑海藻駆除開始(機械駆除)
水産物荷捌施設完成(散布漁協)
- 1992年(平成4年) ウニ完全養殖事業開始(散布漁協)
- 1993年(平成5年) 釧路沖地震発生
散布アサリ礁造成(3.5㏊)
鮮魚荷捌施設完成(浜中漁協)
- 1994年(平成6年) 霧多布港臨港道路「潮路橋」完成
北海道東方沖地震発生
散布アサリ礁造成(3.5㏊)
- 1996年(平成8年) 散布漁港渡散布分区築設着手
- 1997年(平成9年) 浜中町津波防災ステーション建設事業着手
- 1998年(平成10年) 榊町漁港完成
- 1999年(平成11年) 霧多布アサリ礁造成(2.655㏊)
- 2000年(平成12年) 霧多布港琵琶瀬湾第二東物揚場完
霧多布アサリ礁造成(2.305㏊)
水産物加工処理施設完成(浜中漁協)
増養殖用作業保管施設完成(散布漁協)
- 2001年(平成13年) 浜中町津波防災ステーション完成
散布アサリ礁造成(4.25㏊)
ウニ完全養殖事業開始(浜中漁協)
昆布加工場完成(散布漁協)
- 2002年(平成14年) 散布漁港特定漁港漁場承認
カキ養殖事業開始(浜中漁協)
火散布沼アサリ貝大量斃死
- 2003年(平成15年) 十勝沖地震発生
暮帰別アサリ礁造成(5.1㏊)
ニシン中間育成放流事業開始
霧多布アサリ11年礁アサリ貝大量斃死により改修
火散布沼アサリ貝再生放流事業
- 2004年(平成16年) 霧多布アサリ12年礁改修
海水ろ過紫外線殺菌装置整備(浜中漁協)
マツカワ放流事業開始
- 2005年(平成17年) 霧多布港浜中湾マイナス3.5㏊物揚場完成
ウニ加工施設完成(散布漁協)
角氷保管施設完成(浜中漁協)
X線異物検査機導入(浜中漁協)
- 2006年(平成18年) 貫人漁港完成
渡散布漁港完成
- 2007年(平成19年) 水産物加工処理施設オゾン海水浄化殺菌装置導入(浜中漁協)
- 2008年(平成20年) さんまヘッドカッター・さんま開き機一式導入(浜中漁協)
ウニ転石礁造成完成(3.69ha)
- 2009年(平成21年) 霧多布港防砂堤完成
海水冷却装置・海水貯水槽整備(浜中漁協)
水産物冷蔵保管庫整備(浜中漁協)
- 2010年(平成22年) 冷却機械設備(浜中漁協)
管理船・船外機(浜中漁協)
窒素氷自動製氷装置、窒素ガス発生器・混合器(散布漁協)
- 2011年(平成23年) 東日本大震災発生
クラゲ駆除用水中ポンプ導入(浜中漁協)
ジャイロコンパス・レーダー 巻上げ機 洗耕機 1式(浜中漁協)
保管施設片流れハウス 3棟(浜中漁協)
バンドソー トップシーラー 洗浄機 1式(浜中漁協)
- 2012年(平成24年) 霧多布港暮帰別地区災害復旧工事完成
散布漁港第2種漁港に指定
- 2013年(平成25年) 餌料保管施設冷凍機(浜中漁協)



平成25年度版 浜中町の水産概況

発行 平成26年4月

編集 浜中町水産課

〒088-1592

厚岸郡浜中町霧多布東4条1丁目35番地1